

Fauteuil roulant électrique *Juvo B5.*

Bon de commande

Donneur d'ordre

N° de client

Nom

Rue, no

CP, lieu

Nom _____

Date _____

Adresse de livraison (si différent du donneur d'ordre)

Nom

Rue, no

CP, lieu

Kom.

Signature _____

Devis

Commande

Demande pour fabrication spéciale



Propulsion arrière (RWD)

La figure montre des options

Configuration de base

Référence : 490E75=0_AE01_C

Prix : CHF 9'526.-

Prix de vente recommandés en CHF, valables à partir du 01-01-2026, hors 8.1% TVA

- Electronique VR2 90 Ah
- 10 km/h
- Batteries AGM 56 Ah (C5) / 60,4 Ah (C20)
- Chargeur
- Éclairage LED
- Prise externe type USB
- Suspension sur les roues motrices
- Toile de dossier réglable en tension
- Siège standard
- Coussin d'assise
- Accoudoirs réglables en hauteur et en profondeur
- Palettes repose-pieds séparées, plastiques
- Ceinture de sécurité avec boucle de fermeture
- Pneu anti-crevaisson

Charge maximale : 160 kg (Équipement de base)

Poids total max. 320 kg (fauteuil roulant et charge utile)

Les options supplémentaires montées sur le fauteuil roulant électrique peuvent réduire la charge maximale.

Veuillez respecter le poids total autorisé indiqué sur la plaque signalétique.

Les codes de numérotation indiqués ne sont pas des numéros d'article pour la commande de pièces de rechange.

Veuillez utiliser à cet effet le [catalogue des pièces de rechange](#).

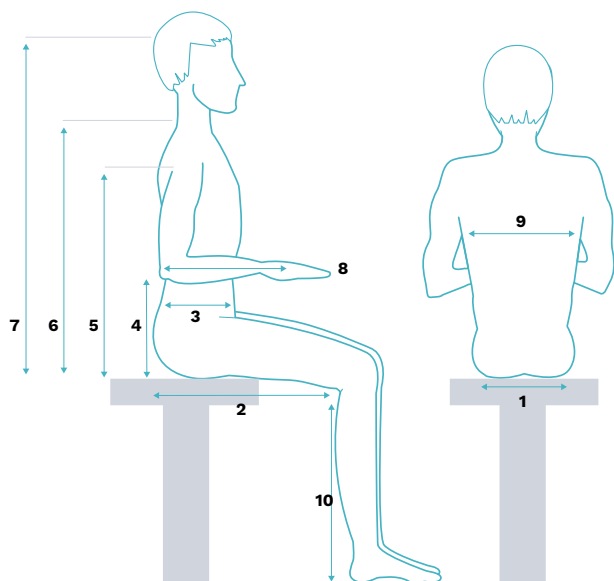
En passant une commande, vous acceptez de respecter les modes d'emploi / manuels d'entretien des accessoires et produits d'autres fabricants lorsqu'ils sont combinés avec un produit Ottobock, en plus des modes d'emploi / manuels d'entretien des produits Ottobock respectifs, et d'avoir lu, compris et accepté nos conditions générales. En outre, vous acceptez d'effectuer votre propre évaluation de la conformité ou approbation conformément aux exigences nationales lors de la commande si vous effectuez des modifications ou des ajouts qui ne sont pas conformes aux spécifications des instructions d'utilisation/manuels d'entretien d'Ottobock.

Fauteuil roulant électrique *Juvo B5*. Bon de commande

Données de base (informations facultatives)

Sexe masculin féminin divers

Indication



Données obligatoires*

Taille de la personne [cm]

Poids corporel [kg]

1 Largeur d'assise [cm]

2 Profondeur d'assise [cm]

3 Profondeur du torse [cm]

4 Hauteur accoudoirs [cm]

5 Hauteur des aisselles [cm]

6 Hauteur des épaules [cm]

7 Hauteur de sommet [cm]

8 Longueur avant-bras jusqu'au centre de la main [cm]

9 Largeur du torse [cm]

10 Longueur du bas de jambe [cm]

* Ces informations ont pour but de contribuer à un réglage des produits orienté vers l'utilisateur. Ottobock garantit la confidentialité et l'usage strictement interne de ces données.

Classification du produit

EA002	Catégorie B (In/Outdoor) (éclairage électrique obligatoire en Europe)	-
-------	--	---

Roues motrices

EA004	Traction - roues avant motrices (FWD)	-
EA005	Propulsion (RWD)	-
EA006	Roues centrales motrices (MWD)	-

Poids max. utilisateur (Utilisateur + bagages personnels, nécessaires pour l'ajustement de la suspension du châssis)

70 kg	75 kg	100 kg	113 kg	125 kg	140 kg	160 kg
--------------	--------------	---------------	---------------	---------------	---------------	---------------

Taille de châssis

EA007	Taille 1 (largeur hors tout 61 cm, charge max. 160 kg)	-
EA008	Taille 2 (largeur hors tout 64 cm, charge max. 160 kg)	-

Assise standard

EC002	Petite assise standard (charge max. 140 kg)	-
EC003	Grande assise standard (charge max. 160 kg)	-
EC004	Assise standard XL (charge max. 160 kg)	213.-
EC005	VAS (Vario Adjust Seat)	597.-

Fauteuil roulant électrique *Juvo B5*. Bon de commande

Réglages pour Petite assise standard

Largeur d'assise (SB) en cm	38	40	42		
Profondeur d'assise (ST) en cm	38	40	42	44	46
Hauteur du dossier (RH) 55 cm (réglable à 50 cm ou 45 cm)					

Réglages pour Grande assise standard

Largeur d'assise (SB) en cm	44	46	48		
Profondeur d'assise en (ST) cm	42	44	46	48	50
Hauteur du dossier (RH) 55 cm (réglable à 50 cm ou 45 cm)					

Réglages pour assise standard XL

Largeur d'assise (SB) en cm	50	52	54	56	
Profondeur d'assise (ST) en cm	42	44	46	48	50
Hauteur du dossier (RH) 55 cm (réglable à 50 cm ou 45 cm)					

Réglages pour VAS

Largeur d'assise (SB) en cm	38	40	42	44	46	48
	50	52	54			
Profondeur d'assise (ST) en cm	38	40	42	44	46	48
	50	52	54	56	58	
Hauteur du dossier (RH) 55 cm (réglable à 53 cm, 51 cm ou 45 cm) avec ED060/ED061 jusqu'à une hauteur de dossier de 70 cm, voir page 8						
Longueur de tibia UL	cm (15 ... 54 cm) (sans coussin)					

Aperçu des types des assises, des largeurs et des profondeurs d'assise

Assise	Largeur d'assise SB [cm]												
	34	36	38	40	42	44	46	48	50	52	54	56	
Standard petite													
Standard grand													
Standard XL													
VAS													

	Profondeur d'assise ST [cm]												
	34	36	38	40	42	44	46	48	50	52	54	56	58
Standard petite													
Standard grand													
Standardsitz XL													
VAS													

Fauteuil roulant électrique *Juvo B5.*

Bon de commande

Coussin d'assise (possible uniquement en combinaison avec siège standard ou VAS, indication obligatoire)

EC011	Sans coussin d'assise	–
EC012	Coussin d'assise, housse noire (épaisseur 5 cm)	–
EC013	Coussin d'assise avec housse anti-incontinence (épaisseur 5 cm)	76.–
EC034	Livo (charge max. 125 kg ; épaisseur 5 cm)	133.–
EC035	Evoflair (charge max. 200 kg ; épaisseur 8 cm)	439.–
EC014	Terra (charge max. 150 kg ; épaisseur 6 cm)	344.–
EC015	Terra Aquos (charge max. 150 kg ; épaisseur 6 cm)	395.–
EC016	Terra Flair (charge max. 150 kg ; épaisseur 6 cm)	691.–
EC018	Cloud (épaisseur 11 cm)	1'037.–
EC020	Contour, à profil plat, revêtement Dartex® (épaisseur 7 cm)	344.–
EC021	Contour, à profil profond, revêtement Dartex® (épaisseur 9 cm)	344.–

Pour plus d'informations sur les autres coussins d'assise, veuillez consulter notre brochure sur les coussins d'assise.

Accessoires pour coussin d'assise Contour avec revêtement en tissu Dartex®

EC039	Protection contre l'incontinence (mise en place par un revendeur spécialisé)	48.–
-------	---	------

Version dossier / avec profil (possible uniquement en combinaison avec une assise standard ou VAS)

ED032	Sans toile de dossier	–
ED033	Toile de dossier réglable en tension	–
ED034	Dossier Contour, à profil plat, revêtement Dartex® (réduction de la profondeur d'assise de 2 cm)	411.–
ED035	Dossier Contour, à profil profond, revêtement Dartex® (réduction de la profondeur d'assise de 2 cm)	411.–
ED050	Dossier Contour, à profil plat AD, revêtement Dartex® (réglable, réduction de la profondeur d'assise de 2 cm) uniquement en combinaison avec assise VAS	480.–
ED051	Dossier Contour, à profil profond A D, revêtement Dartex® (réglable, réduction de la profondeur d'assise de 2 cm) uniquement en combinaison avec assise VAS	480.–
ED036	Dossier Baxx Flat Top en alu (charge maximale 113 kg, sans découpe pour les épaules, accessoires de montage Point-PRO, réduction de la profondeur d'assise d'environ 2 cm, uniquement en combinaison avec assise VAS ; uniquement en combinaison avec assise VAS)	1'010.–

Accessoires pour dossier Contour

(uniquement possible en combinaison avec un rembourrage de dossier plat ou à contours profonds)

ED039	Guides latéraux (possible uniquement en combinaison avec le rembourrage de dossier à profil profond)	128.–
ED040	Support lombaire	107.–

Hauteur dossier Baxx (possible uniquement en combinaison avec le dossier Baxx Flat Top en alu)

ED041	Haute (18"/46 cm)	–
ED042	Extra haute (20"/51 cm)	–

Fauteuil roulant électrique *Juvo B5.* Bon de commande

Galbe pour dossier Baxx (possible uniquement en combinaison avec le dossier Baxx Flat Top en alu)

ED043	Actif (2,5"/6 cm)				-
ED044	Profond (4"/10 cm)				68.-
ED045	Extra profond (6"/15 cm)				149.-

Couleurs pour dossier Baxx (possible uniquement en combinaison avec le dossier Baxx Flat Top en alu)

ED014	Candy rouge	-	EDM51	Orange (structure)	-
ED016	Gris clair métallique	-	EDM52	Citron vert (structure)	-
ED023	Blanc RAL 9016	-	EDM53	Cerise cordia (structure)	-
EDM48	Noir obsidienne (structure)	-	EDM54	Gris galet (structure)	-
EDM49	Granit métallique (structure)	-	EDM55	Myrtille (structure)	-
EDM50	Aubergine (structure)	-			-

Inclinaison d'assise (pré-inclinaison)

	-3° (possible uniquement avec la propulsion arrière ; combinaison de la propulsion arrière et du VAS pas possible)				-
	0°				-
	3°				-
	6° charge maximale 160 kg				-
	9° charge maximale 160 kg				-

Réglage électrique de l'assise (uniquement possible en combinaison avec l'inclinaison d'assise 0°)

EC025	Bascule d'assise électrique 45° compensation du centre de gravité - pas en combinaison avec une charge max. > 70 kg, VAS et UL 23 cm - pas en combinaison avec une charge max. > 140 kg, propulsion arrière, siège standard grand ou XL et ST 44 cm				1'722.-
EC026	LIFT électrique, réglage électrique de la hauteur d'assise, 35 cm - pas en combinaison avec une charge max. > 70 kg, VAS et UL 23 cm - pas en combinaison avec une charge max. > 140 kg, propulsion arrière, siège standard grand ou XL et ST 44 cm ; pas en combinaison avec l'aide à la montée des bords				3'061.-
EC027	Bascule d'assise électrique à 45° avec compensation du centre de gravité + LIFT électrique, ajustable en hauteur jusqu'à 35cm - pas en combinaison avec une charge max. > 70 kg, VAS et UL 23 cm - pas en combinaison avec une charge max. > 140 kg, propulsion arrière, siège standard grand ou XL et ST 44 cm ; pas en combinaison avec l'aide à la montée des bords				4'435.-
EC033	Sans				-

Accessoires pour réglage électrique de l'assise

ES307	Stabilisation pour le réglage électrique de la hauteur d'assise				105.-
-------	--	--	--	--	-------

Fauteuil roulant électrique **Juvo B5.**

Bon de commande

Hauteur d'assise (avec inclinaison d'assise de 0°, sans coussin d'assise, sans charge utile/sans personne) SH >= UL + 3 cm										
RWD, MWD Taille 2	cm	41	43	45	47	49	51	53	55	57
Remarques et exclusions		21.0) 21.4) jusqu'à 21.6) 21.9) 21.10)	21.0) 21.5) jusqu'à 21.7) 21.9) 21.10) 21.15)	21.0) 21.5) 21.6) 21.15) 21.16)	21.0) 21.15)	21.0) 21.6) 21.15)	21.0) 21.6)	21.0) 21.6)	21.0) 21.6) 21.13)	19.3) 21.0) 21.6) 21.8) 21.13)
Assise standard										
Vario Adjust Seat (VAS)										
Assise standard ; basculement 45°										
Vario Adjust Seat (VAS) ; bascul. 45°										
Assise standard ; basculement 45° & réglage de la hauteur d'assise										
Vario Adjust Seat (VAS) ; basculement 45° & réglage de la hauteur d'assise										
Hauteur d'assise mesurée du sol au bord supérieur de la plaque d'assise, à 0° d'inclinaison, sans soulèvement du siège et sans coussin d'assise. La hauteur d'assise spécifiée sera inférieure d'au moins 1 cm sous charge.										
Remarques et exclusions										
19.3) Pas en combinaison avec roues centrales motrices (MWD)										
21.0) SH >= UL +3 cm										
21.4) Pas en combinaison avec propulsion arrière et assise standard										
21.5) Pas en combinaison avec basculement 45°										
21.6) Pas en combinaison avec réglage de la hauteur d'assise 35 cm ou réglage de la hauteur d'assise 35 cm avec bascule d'assise à 45°										
21.7) Pas en combinaison avec propulsion arrière et Grande assise standard ou le assise standard XL et l'inclinaison d'assise -3										
21.8) Pas en combinaison avec assise standard et basculement 45° non évalué										
21.9) Pas en combinaison avec traction centrale et Grande assise standard ou assise standard XL										
21.10) Pas en combinaison avec traction centrale et Petite assise standard										
21.13) Pas en combinaison avec inclinaison d'assise -3°										
21.15) Pas en combinaison avec charge max. > 70 kg, châssis taille 2, VAS (Vario Adjust Seat), ST 48 cm et UL 23 cm										
21.16) Pas en combinaison avec charge max. > 70 kg, châssis taille 2, VAS (Vario Adjust Seat), ST 50 cm ou 52 cm ou 54 cm et UL 23 cm										

Réglage de l'angle du dossier (impératif en association avec assise standard ou VAS)

ED046	Mécanique par crans (assise standard: 0/10/20/30° ou -9/1/11/21° ; VAS: 5/0/10/20/30° ; possible uniquement en combinaison avec une assise standard ou VAS)	-
ED047	Electrique (assise standard 30°; VAS de -5° à 30°)	1'594.-

Kit de montage pour appui-tête/nuque

EL001	Col de cygne	195.-
EL002	Multi axes, coudé	163.-
EL003	Multi axes, droit	153.-
EL031	UniLink support appuie-tête, multi axes (uniquement pour les appuie-tête Advanced line, pas en combinaison avec EL006, EL007, EL014 à EL016)	531.-

Accessoires UniLink (peut être utilisé pour compenser la distance en cas de position cyphotique de la tête)

EL039	UniLink élément d'extension, 38 mm	122.-
EL038	UniLink élément d'extension, 50 mm	122.-
EL040	UniLink élément d'extension, 75 mm	122.-

Fauteuil roulant électrique *Juvo B5.* Bon de commande

Appuie-tête/-nuque (uniquement en combinaison avec kit de montage pour appui-tête/nuque)

Care line uniquement en combinaison avec EL001 / EL002 / EL003

EL006	Appuie-tête, petit (PU)	133.-
EL007	Appuie-tête, large (PU)	133.-
EL014	Supports tête-nuque combinés, large (PU)	128.-
EL015	Supports tête-nuque en forme X, petit (PU)	154.-
EL016	Supports tête-nuque en forme X, large (PU)	154.-

Advanced line

EL033	Comfort Plus, taille S	281.-
EL034	Comfort Plus, taille M	281.-
EL035	Comfort Plus, taille L	281.-
EL036	Combo (en 3 parties), taille S	503.-
EL037	Combo (en 3 parties), taille L	503.-

Ceintures

<input checked="" type="checkbox"/>	EP001	Ceinture de sécurité standard	-
	EP002	Ceinture à 2 points, rembourrée, boucle métallique	233.-
	EP003	Ceinture à 2 points, rembourrée, boucle plastique	233.-
	EP020	Ceinture à 2 points, enroulable, fermeture en métal (fermeture du côté du joystick) non compatible avec assise Junior non compatible avec assise standard petit et profondeur (ST) < 42 cm et largeur (SB) > 38 cm	341.-

Harnais poitrine / épaules

EP005	Harnais dynamique, taille S	254.-
EP006	Harnais dynamique, taille M	254.-
EP007	Harnais dynamique, taille L	254.-
EP008	Harnais thoracique, taille S	240.-
EP009	Harnais thoracique, taille M	240.-
EP010	Harnais thoracique, taille L	240.-
EP011	Harnais Slimline Sternum, taille S	277.-
EP012	Harnais Slimline Sternum, taille M	277.-
EP013	Harnais Slimline Sternum, taille L	277.-
EP014	Harnais épaule, taille S	268.-
EP015	Harnais épaule, taille M	268.-
EP016	Harnais épaule, taille L	268.-

Accessoires VAS

ED048	Poignées de poussée	128.-
ES302	Supports latéraux de cuisse, taille M 1 paire de repose-cuisses latéraux extérieurs avec matériel de montage UniLink réglable sur plusieurs axes (charge max. 140 kg)	980.-
ES303	Supports latéraux de cuisse, taille S 1 paire de repose-cuisses latéraux extérieurs avec matériel de montage UniLink réglable sur plusieurs axes (charge max. 140 kg)	980.-

Fauteuil roulant électrique *Juvo B5.* Bon de commande

Extension de dossier pour VAS

ED060	15 cm (pas en combinaison avec ED048, ED050, ED051 et ED036 Flat Top)	580.–
ED061	15 cm avec traverse (pas en combinaison avec ED048, ED050, ED051 et ED036 Flat Top)	820.–

Accoudoirs

EE023	Standard	–
EE024	Relevable (largeur d'assise effective (+/- 1 cm par côté) sur assise standard petit SB 42 cm, assise standard grand SB 48 cm, assise standard XL SB 56 cm, VAS plus 2 cm) (charge max. 125 kg, pas en combinaison avec assise standard Junior EC001) - pas en combinaison avec Petit assise standard largeur SB 38 ou 40 cm - pas en combinaison avec Grande assise standard largeur SB 44 ou 46 cm - pas en combinaison avec assise standard XL largeur SB 50 ou 52 cm	136.–
EE026	Renforcé - uniquement en combinaison avec VAS non compatible avec les supports latéraux de cuisse uniquement en combinaison avec une profondeur d'assise de 48 cm minimum charge maximale 125 kg	69.–

Il est possible de commander des coussins pour l'accoudoir et le protège-vêtements dans le catalogue des pièces de rechange.

Manchettes pour accoudoirs

EE060	Manchettes courtes (27 cm)	–
EE061	Manchettes longues (37 cm)	65.–

Repose-jambes

EB001	Standard - pas en combinaison avec charge max. >75 kg, VAS et UL 23 cm	–
EB002	Repose-pieds relevable mécaniquement, avec compensation de longueur (charge max. 140 kg, pas disponible pour UL < 21 cm) - pas en combinaison avec VAS, ST 38 cm et accoudoirs relevables	756.–
EB003	Repose-pieds relevable électroniquement, avec compensation de longueur et contrôlable séparément (pas disponible pour UL < 21 cm ; charge max. 140 kg) - pas en combinaison avec VAS, ST 38 cm et accoudoirs relevables	2'308.–
EB004	Repose-pieds relevable électroniquement, avec compensation de longueur et contrôlables conjointement (pas disponible pour UL < 21 cm)	2'308.–
EB013	Repose-jambes avec fixation centrale	922.–
EB005	Sans repose-jambes	–

Repose-pieds

EB006	Palettes repose-pieds séparées, en composite (équipement de base sur EB001 ; charge max. 140 kg ; non disponible sur les repose-jambes relevables)	–
EB007	Palettes repose-pieds séparées, aluminium	156.–
EB009	Palette repose-pieds monobloc en aluminium	195.–

Accessoires repose-jambes

EB010	Protections de genoux pour repose-jambes mécaniques et électriques (la paire)	180.–
EB017	Verrouillage pour palette repose-pieds monobloc uniquement en combinaison avec EB009	85.–
EB022	Repose-moignon, droites uniquement en combinaison avec EB011	874.–
EB023	Repose-moignon, gauche uniquement en combinaison avec EB011	874.–

Fauteuil roulant électrique *Juvo B5.* Bon de commande

Batteries

EU501	Gel 45Ah (C5) / 58Ah (C20) uniquement en combinaison avec châssis taille 1	-
EU500	Gel 62 Ah (C5) / 79,6 Ah (C20) Basic uniquement en combinaison avec châssis taille 2	430.-

Chargeur de batteries

EU041	Chargeur 8A, sans ventilateur (pour batteries 53Ah (C5), 62Ah (C20))	-
EU044	Chargeur 10A, sans ventilateur (IP54)	-
EU046	Chargeur 10A, avec ventilateur	-
EU042	Chargeur 12A, avec prise de charge externe incl. (magnétique, montage côté droite)	485.-

Amortisseurs roues directionnelles

<input checked="" type="checkbox"/> EF001	Avec amortisseurs	-
---	-------------------	---

Roues directionnelles

		No. tarifaire	
EF003	6" roues directionnelles PU Confort (uniquement pour MWD)	60.556.000	-
EF005	9" pneu, anti-crevaison		-
EF006	9" bandage	60.556.000	-
EF007	10" pneu, anti-crevaison		-
EF008	10" bandage	60.556.000	-

Roues motrices

EG001	14" pneu, anti-crevaison	-
EG002	14" bandage	60.556.000

Couleur des pneus

EG011	Gris	-
EG012	Noir	-

Profil des pneus

EG013	Rainurés (pour FWD et RWD uniquement avec pneu gris / MWD en gris et noir)	-
EG014	Crampons (pas en combinaison avec MWD)	-
EG015	Roues directionnelles rainurées, roues motrices crampons (pour FWD et RWD uniquement avec pneu gris / MWD en gris et noir)	-

Teintes de châssis

014	Candy rouge	-	051	Orange (structure)	-
016	Gris clair métallique	-	052	Citron vert (structure)	-
023	Blanc RAL 9016	-	053	Cerise cordia (structure)	-
048	Noir obsidienne (structure)	-	054	Gris galet (structure)	-
049	Granit métallique (structure)	-	055	Myrtille (structure)	-
050	Aubergine (structure)	-			-

Fauteuil roulant électrique *Juvo B5.* Bon de commande

Accessoires de châssis

EA010	Garde-boue roues motrices (incl. avec traction FWD ; pas en combinaison avec propulsion RWD, VAS et SH 43 cm)	-
EA011	Garde-boue roues directionnelles	68.-

Verrouillage des roues directionnelles

EF020	Verrouillage mécanique (seulement en combinaison avec garde-boue roues motrices EA010 et directionnelles EA011)	552.-
-------	--	-------

Accessoires de sécurité de châssis

ES002	Kit de transport en véhicule avec utilisateur (pas en combinaison avec Baxx Flat Top ED036 ; charge max. 140 kg)	227.-
ES013	Set de montage pour Dahl-Dockingstation (pas en combinaison avec Baxx Flat Top ED036 ; charge max. 140 kg)	183.-

Accessoires en général

ES003	Pochette pour téléphone portable	48.-
ES004	Porte-bagage	438.-
ES005	Porte-canne	151.-
ES006	Rétroviseur (montage en face du côté opposé au joystick ou mécanisme de pivotement pour la commande centrale de table (TMS) ou module de table TEN° ; pas en combinaison avec la tablette thérapeutique)	162.-
ES007	Kit outil	58.-
ES010	Porte-bouteilles	41.-
ET001	Klaxon externe	243.-
ES012	Tablette thérapeutique (Mécanisme de pivotement du côté opposé au joystick ; pas en combinaison avec le rétroviseur ES006)	692.-
ES023	Porte-sac à dos	121.-
ES305	Sac à dos avec logo Ottobock	102.-
ES306	Poche de rangement pour sondes urinaire grande	63.-
ES024	Cadre de protection pour boîtier de commande	93.-
ES300	Poignée de transfert, gauche - uniquement possible en combinaison avec des accoudoirs relevables - non compatible avec les cale-cuisses - non compatible avec assises standard petits et profondeur d'assise inférieurs à 42 cm - non compatible avec la combinaison assise standard petit et inclinaison du siège 45°, avec lift 35 cm ou lift 35 cm avec inclinaison du siège 45° possible - non compatible avec la combinaison d'un VAS et d'une profondeur de siège inférieure à 46 cm	110.-
ES301	Poignée de transfert, droite - uniquement possible en combinaison avec des accoudoirs relevables - non compatible avec les cale-cuisses - non compatible avec assises standard petits et profondeur d'assise inférieurs à 42 cm - non compatible avec la combinaison assise standard petit et inclinaison du siège 45°, avec lift 35 cm ou lift 35 cm avec inclinaison du siège 45° possible - non compatible avec la combinaison d'un VAS et d'une profondeur de siège inférieure à 46 cm	110.-

Prise d'alimentation externe, droit (avant droit à côté de l'interrupteur à fusible)

ET002	12 V	480.-
ET003	24 V	210.-

Prise d'alimentation externe, gauche (avant gauche à côté de l'interrupteur à fusible)

ET005	12 V	480.-
ET006	24 V	210.-

Fauteuil roulant électrique *Juvo B5.*

Bon de commande

Prise d'alimentation externe type USB			
<input checked="" type="checkbox"/>	droit ET004	gauche ET007	-
Eclairage LED complet			
<input checked="" type="checkbox"/>	ES021	Éclairage électrique conforme au StVZO	-
Boîtier de commande / Electronique			
<input checked="" type="checkbox"/>	EU051	VR2 (90 A), max. 2 fonctions électriques et éclairage	-
Commande escamotable sur tablette thérapeutique			
EU061	Commande VR2 (90A), réversible manuellement, max. 2 fonctions électriques et éclairage		2'076.-
Support boîtier de commande			
EU071	Support boîtier de commande escamotable et ajustable en hauteur		-
EU072	Support boîtier de commande escamotable et ajustable en hauteur sur 9,5 cm		-
EU440	Support boîtier de commande enfichable, escamotable et ajustable en hauteur sur 6 cm		480.-
EU441	Support boîtier de commande enfichable, escamotable et ajustable en hauteur sur 14 cm		480.-
Accessoires de joystick			
EU080	Embout de joystick en U pour tétraplégique (largeur de main de 70 à 90mm)		144.-
EU081	Stick S80 (poignée de joystick spéciale 80 mm)		87.-
EU082	Soft Ball, embout en mousse, noir		185.-
EU083	Embout balle de golf, petit (Ø 43 mm)		108.-
EU084	Embout balle de golf, grand (Ø 48 mm)		216.-
EU085	Soft balls noir (Ø 30 mm, 2 pièces)		87.-
Accessoires boîtier de commande			
EU057	Commande tierce personne		1'371.-
Côté de montage commande tierce personne			
	Droite		
	Gauche		
Stabilisation de trajectoire (Indication obligatoire avec FWD)			
EF022	Mécanique (seulement en combinaison avec RWD et garde-boue roues directionnelles EA001)		388.-
Motorisation			
<input checked="" type="checkbox"/>	ET016	Performance	-
Vitesse			
ET012	6 km/h		-
ET014	10 km/h		-

Fauteuil roulant électrique *Juvo B5.*

Bon de commande



EC001-EC004
Assise standard



EC005 VAS
(assise réglable vario)



ED050/051
Dossier Contour AD



ED036 Dossier Baxx
Flat Top en alu




EC020/ED034 Assise
Contour avec profil plat



EC021/ED035 Assise Contour
avec profil profond



ED039 Guides latéraux
ergonomiques



ED040 Support lombaire



EP002 Ceinture à 2 point,
boucle métallique



EP003 Ceinture à 2 point,
boucle plastique



EP020 Ceinture à 2 point,
enroulable



EP005 - EP007
Harnais dynamique



EP008 - EP010
Harnais thoracique



EP011 - EP013
Harnais Slimline Sternum



EP014 - EP017
Harnais épaule



EL001 Col de cygne

Fauteuil roulant électrique *Juvo B5*. Bon de commande



EL002 Multi axes, ouvert



EL003 Multi axes, droit



EL031 UniLink Support appuie-tête, multi axes



EL033/EL034/EL035 Comfort Plus



EL036/EL037 Combo



EL006/007 Appuie-tête, petit



EL014 Supports tête-nuque combinés, large



EL015/016 Appuie-tête en X, petit/large



EE024 Accoudoirs relevable



EC025 Bascule d'assise électrique




EB003 Repose-pieds relevable électroniquement, avec compensation de longueur et contrôlable séparément



EB013 Repose-jambes avec fixation centrale



EB007 Palettes repose-pieds séparées, aluminium



EB017 Verrouillage pour palette repose-pieds monobloc



EU050/051 VR2

Fauteuil roulant électrique *Juvo B5*.

Bon de commande



EU041 Chargeur 8A, sans ventilateur



EU044 Chargeur 10A, sans ventilateur (IP54)



EU046 Chargeur 10A, avec ventilateur



EU042 Chargeur 12A, avec prise de charge externe incl.



EG013 Rainurés



EG014 Crampons



EG015 Roues directionnelles rainurée



EF020 Verrouillage mécanique



ES002 Kit de transport en véhicule



ES013 Montageset Dahl Docking System



ES003 Pochette pour téléphone portable



ES004 Porte-bagage



ES005 Porte-canne



ES006 Rétroviseur



ES010 Porte-bouteilles



ES023 Porte-sac à dos

Fauteuil roulant électrique *Juvo B5*.

Bon de commande



ES305 Sac à dos avec logo Ottobock



ES306 Poche de rangement pour sondes urinaire, grande



ET002/005 12V



ET004/007 USB



ES021 Kit éclairage LED avec support magnétique



EU057 Commande tierce personne



EF001 Amortisseurs roues directionnelles



EU080 Embout de joystick en U pour tétraplégique



EU081 Stick S80




EU082 Softball, embout en mousse, noir



EU083 Embout balle de golf, petit



EU084 Embout balle de golf, grand



EU085 Soft balls

Fauteuil roulant électrique *Juvo B5*. Bon de commande

Aperçu des combinaisons possibles du repose-jambes avec fixation centrale – Petite assise standard

ST [cm]	Taille châssis	Configuration	SH [cm]		45		47		49		51		53		55		57		
			MW	FW	MW	RW	FW	MW	RW	FW	MW	RW	MW	RW	MW	RW	RW		
34	1	sans basculement	■	■	■	■	■	■	■	■	■	■	■	■	■	■	■	■	
		avec lift élect. et basculement	■	■	■	■	■	■	■	■	■	■	■	■	■	■	■	■	■
		avec basculement	■	■	■	■	■	■	■	■	■	■	■	■	■	■	■	■	■
	2	sans basculement	■	■	■	■	■	■	■	■	■	■	■	■	■	■	■	■	■
		avec lift élect. et basculement	■	■	■	■	■	■	■	■	■	■	■	■	■	■	■	■	■
		avec basculement	■	■	■	■	■	■	■	■	■	■	■	■	■	■	■	■	■
36	1	sans basculement	■	■	■	■	■	■	■	■	■	■	■	■	■	■	■	■	
		avec lift élect. et basculement	■	■	■	■	■	■	■	■	■	■	■	■	■	■	■	■	■
		avec basculement	■	■	■	■	■	■	■	■	■	■	■	■	■	■	■	■	■
	2	sans basculement	■	■	■	■	■	■	■	■	■	■	■	■	■	■	■	■	■
		avec lift élect. et basculement	■	■	■	■	■	■	■	■	■	■	■	■	■	■	■	■	■
		avec basculement	■	■	■	■	■	■	■	■	■	■	■	■	■	■	■	■	■
38	1	sans basculement	■	■	■	■	■	■	■	■	■	■	■	■	■	■	■	■	
		avec lift élect. et basculement	■	■	■	■	■	■	■	■	■	■	■	■	■	■	■	■	■
		avec basculement	■	■	■	■	■	■	■	■	■	■	■	■	■	■	■	■	■
	2	sans basculement	■	■	■	■	■	■	■	■	■	■	■	■	■	■	■	■	■
		avec lift élect. et basculement	■	■	■	■	■	■	■	■	■	■	■	■	■	■	■	■	■
		avec basculement	■	■	■	■	■	■	■	■	■	■	■	■	■	■	■	■	■
40	1	sans basculement	■	■	■	■	■	■	■	■	■	■	■	■	■	■	■	■	
		avec lift élect. et basculement	■	■	■	■	■	■	■	■	■	■	■	■	■	■	■	■	■
		avec basculement	■	■	■	■	■	■	■	■	■	■	■	■	■	■	■	■	■
	2	sans basculement	■	■	■	■	■	■	■	■	■	■	■	■	■	■	■	■	■
		avec lift élect. et basculement	■	■	■	■	■	■	■	■	■	■	■	■	■	■	■	■	■
		avec basculement	■	■	■	■	■	■	■	■	■	■	■	■	■	■	■	■	■
42	1	sans basculement	■	■	■	■	■	■	■	■	■	■	■	■	■	■	■	■	
		avec lift élect. et basculement	■	■	■	■	■	■	■	■	■	■	■	■	■	■	■	■	■
		avec basculement	■	■	■	■	■	■	■	■	■	■	■	■	■	■	■	■	■
	2	sans basculement	■	■	■	■	■	■	■	■	■	■	■	■	■	■	■	■	■
		avec lift élect. et basculement	■	■	■	■	■	■	■	■	■	■	■	■	■	■	■	■	■
		avec basculement	■	■	■	■	■	■	■	■	■	■	■	■	■	■	■	■	■
44	1	sans basculement	■	■	■	■	■	■	■	■	■	■	■	■	■	■	■	■	
		avec lift élect. et basculement	■	■	■	■	■	■	■	■	■	■	■	■	■	■	■	■	■
		avec basculement	■	■	■	■	■	■	■	■	■	■	■	■	■	■	■	■	■
	2	sans basculement	■	■	■	■	■	■	■	■	■	■	■	■	■	■	■	■	■
		avec lift élect. et basculement	■	■	■	■	■	■	■	■	■	■	■	■	■	■	■	■	■
		avec basculement	■	■	■	■	■	■	■	■	■	■	■	■	■	■	■	■	■
46	1	sans basculement	■	■	■	■	■	■	■	■	■	■	■	■	■	■	■	■	
		avec lift élect. et basculement	■	■	■	■	■	■	■	■	■	■	■	■	■	■	■	■	■
		avec basculement	■	■	■	■	■	■	■	■	■	■	■	■	■	■	■	■	■
	2	sans basculement	■	■	■	■	■	■	■	■	■	■	■	■	■	■	■	■	■
		avec lift élect. et basculement	■	■	■	■	■	■	■	■	■	■	■	■	■	■	■	■	■
		avec basculement	■	■	■	■	■	■	■	■	■	■	■	■	■	■	■	■	■

■ Sélection possible ■ Sélection pas possible

Fauteuil roulant électrique *Juvo B5*. Bon de commande

1/2 Aperçu des combinaisons possibles du repose-jambes avec fixation centrale – Grande assise standard et assise XL

ST [cm]	Taille châssis	SH [cm]	Configuration	43			45			47 SS grand			47 SS XL			49 SS grand			49 SS XL		
				RW	FW	MW	RW	FW	MW	RW	FW	MW	RW	FW	MW	RW	FW	MW	RW		
42	1	A																			
		B																			
		C																			
	2	A																			
		B																			
		C																			
44	1	A																			
		B																			
		C																			
	2	A																			
		B																			
		C																			
46	1	A																			
		B																			
		C																			
	2	A																			
		B																			
		C																			
48	1	A																			
		B																			
		C																			
	2	A																			
		B																			
		C																			
50	1	A																			
		B																			
		C																			
	2	A																			
		B																			
		C																			

	Sélection possible
	Sélection pas possible
A	sans basculement
B	avec lift électrique et basculement
C	avec basculement

Fauteuil roulant électrique *Juvo B5*. Bon de commande

2/2 Aperçu des combinaisons possibles du repose-jambes avec fixation centrale – Grande assise standard et assise XL

ST [cm]	Taille châssis	Configuration	SH [cm]	51 SS gross			51 SS XL			53		55		57
				FW	MW	RW	FW	MW	RW	MW	RW	MW	RW	RW
42	1	A												
		B												
		C												
	2	A												
		B												
		C												
44	1	A												
		B												
		C												
	2	A												
		B												
		C												
46	1	A												
		B												
		C												
	2	A												
		B												
		C												
48	1	A												
		B												
		C												
	2	A												
		B												
		C												
50	1	A												
		B												
		C												
	2	A												
		B												
		C												

 Sélection possible

 Sélection pas possible

A sans basculement

B avec lift électrique et basculement

C avec basculement

Fauteuil roulant électrique *Juvo B5*. Bon de commande

Aperçu des combinaisons possibles du repose-jambes avec fixation centrale – VAS

ST [cm]	Taille châssis	SH [cm] Configuration	43		45			47			49			51			53		55		57		
			FW	RW	FW	MW	RW	FW	MW	RW	FW	MW	RW	FW	MW	RW	MW	RW	MW	RW	MW	RW	
38	1	A																					
		B																					
		C																					
	2	A																					
		B																					
		C																					
40	1	A																					
		B																					
		C																					
	2	A																					
		B																					
		C																					
42	1	A																					
		B																					
		C																					
	2	A																					
		B																					
		C																					
44	1	A																					
		B																					
		C																					
	2	A																					
		B																					
		C																					
46	1	A																					
		B																					
		C																					
	2	A																					
		B																					
		C																					
48	1	A																					
		B																					
		C																					
	2	A																					
		B																					
		C																					

 Sélection possible


 Sélection pas possible

A sans basculement

B avec lift électrique et basculement

C avec basculement

Fauteuil roulant électrique *Juvo B5*. Bon de commande



Coussin d'assise Livo

ST [cm]	Largeur d'assise [cm]											
	34	36	38	40	42	44	46	48	50	52	54	56
34												
36												
38												
40												
42												
44												
46												
48												
50												
52												
54												
56												
58												





Coussin d'assise Evoflair

ST [cm]	Largeur d'assise [cm]											
	34	36	38	40	42	44	46	48	50	52	54	56
34												
36												
38												
40												
42												
44												
46												
48												
50												
52												
54												
56												
58												


Fauteuil roulant électrique *Juvo B5*.

Bon de commande



Coussin d'assise Terra, Terra Aquos

ST [cm]	Largeur d'assise [cm]												
	34	36	38	40	42	44	46	48	50	52	54	56	
34													
36													
38													
40													
42													
44													
46													
48													
50													
52													
54													
56													
58													



Coussin d'assise Terra Flair

ST [cm]	Largeur d'assise [cm]												
	34	36	38	40	42	44	46	48	50	52	54	56	
34													
36													
38													
40													
42													
44													
46													
48													
50													
52													
54													
56													
58													

Fauteuil roulant électrique *Juvo B5*.

Bon de commande



Coussin d'assise Cloud

ST [cm]	Largeur d'assise [cm]												
	34	36	38	40	42	44	46	48	50	52	54	56	
34													
36													
38													
40													
42													
44													
46													
48													
50													
52													
54													
56													
58													

Coussin d'assise Contour à profil plat, à profil profond

ST [cm]	Largeur d'assise [cm]								
	38	40	42	44	46	48	50	52	54
38									
40									
42									
44									
46									
48									
50									
52									
54									
56									
58									

: Possible en combinaison avec VAS