

Prix de base: EUR 1.175,44

(accoudoirs et repose-pieds inclus)

Valable à partir de 01-01-2022

Prix en €, TVA inclus

Sous réserve de modifications

Envoyez votre commande par e-mail à:
mbx@ottobock.com

N° de commande:

Start M4 XXL

Châssis renforcé Start

N° d'article: 480F53=40000_K



Equipement standard

- Châssis en aluminium, double croisillon
- Aide au basculement intégré dans le châssis
- Repose-pieds, palettes en composite noir
- Repose-pieds escamotables et amovibles
- Accoudoirs ajustables en hauteur
- Revêtement d'assise et du dossier en nylon, noir
- Barre stabilisatrice de dossier
- Coussin standard
- Roues arrières avec rayons renforcés et axes QR
- Freins à leviers standards
- Dossier à courbure lombaire, renforcé
- Différentes hauteurs de dossier possible de 40 – 47.5 cm
- Poids: à partir de 17.5 kg

Pliable; poids maximum utilisateur 160 kg

<input type="checkbox"/> Offre	<input type="checkbox"/> Commande
Adresse de facturation/N° client	
Adresse de livraison	
	<p>Nome</p> <p>.....</p> <p>Date Signature</p>
<p>En passant la commande, vous acceptez de respecter les instructions fournies dans les manuels d'utilisateur/service pour les accessoires et produits d'autres fabricants, lorsqu'ils sont combinés avec un produit de Otto Bock, en plus des instructions fournies dans les manuels d'utilisateur/service des produits respectifs d'Ottobock. Également vous confirmez que vous avez lu, compris et accepté nos conditions générales. En outre, vous acceptez en passant une commande, que lorsque vous possédez des ajustements et fournissez des changements qui ne sont pas conformes aux spécifications indiquées dans les manuels d'instruction/service d'Ottobock vous fournissez vous-même une entente privée fournie dans le respect nationalexigent la conformité.</p>	

Dimensions			
Largeur d'assise (LA)	_____ cm	Hauteur d'assise arrière (ZHA)	_____ cm
Profondeur d'assise (PR)	_____ cm	Hauteur d'assise avant (ZHV)	_____ cm
Hauteur de dossier (HD)	_____ cm	Longueur tibia (OL)	_____ cm
Mesures en cm			
Largeur d'assise LA	<input type="checkbox"/> 48 <input type="checkbox"/> 50.5	-	
Largeur d'assise LA	<input type="checkbox"/> 53 <input type="checkbox"/> 55.5 <input type="checkbox"/> 58	540,43	
Profondeur d'assise PR	<input type="checkbox"/> 43 <input type="checkbox"/> 46 <input type="checkbox"/> 49		

Information

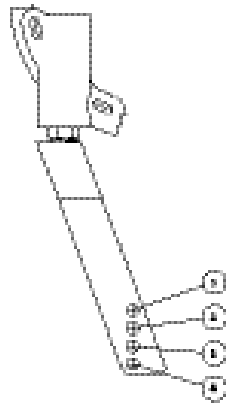
Tableau hauteur d'assise
Hauteur d'assise avant en cm

Fourche, courte

Diamètre roue	Réglage
5"	40 – 44
5.5"	42 – 44
6"	43 – 45
7"	45 – 47

Caster fork, long

Diamètre roue	Réglage
5"	44 – 47
5.5"	44 – 48
6"	45 – 49
7"	47 – 50
8"	48 – 51



Position de la roue arrière Hori-

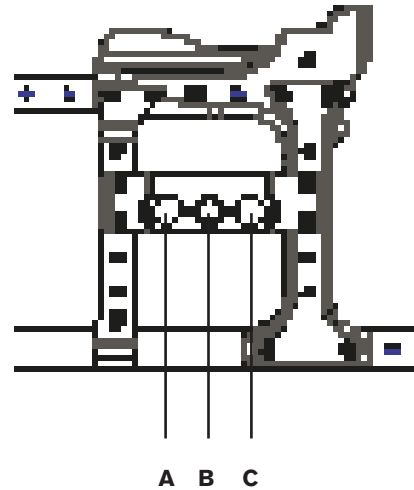
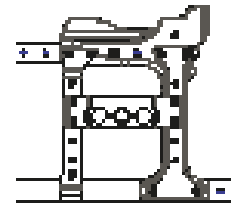


Tableau d'assise arrière

Hauteur d'assise arrière en cm

Position de montage	Taille de roues arrière	
	22"	24"
1	38	41
2	41	44
3	44	47
4	47	50



Les valeurs indiquées sont théoriquement des valeurs arrondies. Ecart maxi. 1 cm. Respecter les indications du tableau des hauteurs d'assises.

Messuré sans coussin d'assise et une inclinaison d'assise de 0° .

Inclinaison d'assise maximale s'élève à 3,5 cm

Hauteur d'assise en cm						
Hauteur d'assise avant	<input type="checkbox"/> 40	<input type="checkbox"/> 41	<input type="checkbox"/> 42	<input type="checkbox"/> 43	<input type="checkbox"/> 44	<input type="checkbox"/> 45
	<input type="checkbox"/> 46	<input type="checkbox"/> 47	<input type="checkbox"/> 48	<input type="checkbox"/> 49	<input type="checkbox"/> 50	<input type="checkbox"/> 51
Hauteur d'assise arrière	<input type="checkbox"/> 38	<input type="checkbox"/> 41	<input type="checkbox"/> 44	<input type="checkbox"/> 47	<input type="checkbox"/> 50	
Accessoires châssis						
MA 57	<input type="checkbox"/>	Porte-canne, droit	58			
MA 58	<input type="checkbox"/>	Porte-canne, gauche	58			
MA 61	<input type="checkbox"/>	Anti-bascule pendulaire droit	67,55			
MA 62	<input type="checkbox"/>	Anti-bascule pendulaire gauche	67,55			
Roues avant		(dimensions en mm)				
MF 03	<input type="checkbox"/>	5" à bandages	(130 x 33) -			
MF 04	<input type="checkbox"/>	5.5" soft	(140 x 40) -			
MF 06	<input type="checkbox"/>	6" à bandages	(150 x 27) -			
MF 07	<input type="checkbox"/>	7" pneumatiques	(180 x 45) -			
MF 08	<input type="checkbox"/>	7" à bandages	(180 x 45) -			
MF 09	<input type="checkbox"/>	8" pneumatiques, étroites (fourche longue est nécessaire)	(200 x 30) -			
MF 10	<input type="checkbox"/>	8" à bandages, étroites (fourche longue est nécessaire)	(200 x 30) -			
MF 12	<input type="checkbox"/>	8" pneumatiques, larges (fourche longue est nécessaire)	(200 x 50) -			
MF 13	<input type="checkbox"/>	8" PU, larges (fourche longue est nécessaire)	(200 x 50) -			
Fourches						
MF 80	<input type="checkbox"/>	Fourche, longue	-			
MF 81	<input type="checkbox"/>	Fourche, courte	-			
Diamètre des roues arrière						
MG 01	<input type="checkbox"/>	22"	-			
MG 02	<input type="checkbox"/>	24"	-			
Position horizontale de la roue arrière						
<input type="checkbox"/> A <input type="checkbox"/> B <input type="checkbox"/> C						
Jantes						
MG 05	<input type="checkbox"/>	Standard	-			
MG 80	<input type="checkbox"/>	Avec frein tambour pour accompagnateur	465			
Pneus						
MG 30	<input type="checkbox"/>	Pneumatiques 1 3/8"	-			
MG 35	<input type="checkbox"/>	Pneus PU, 1 3/8"	-			
Mains courantes						
MG 52	<input type="checkbox"/>	Aluminium anodisé	-			
MG 56	<input type="checkbox"/>	Inox poli	58			
Roue arrière / accessoires						
MG 84	<input type="checkbox"/>	Revêtement silicone pour main courante	101,33			

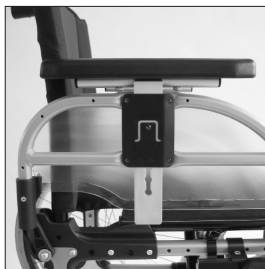
Information



MA 50 Roulettes de transit



MA 62 Anti-bascule pendulaire



ME 05 Accoudoir, réglable en hauteur



MD 58 Barre stabilisatrice de dossier



MB 03 Palette monobloc



MB 25 Repose-jambe



MB 72 Sangle tallonnière



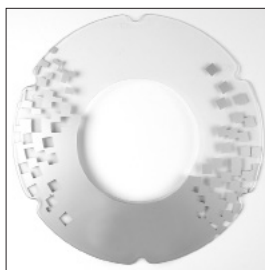
MZ 53 Appui-tête



MZ 54 Kit de montage pour tige d'appui-tête



MZ 55 Tige d'appui-tête



G 95 Flasque Décor

Frein			
MH 01	<input type="checkbox"/>	Freins à leviers standards	-
MH 06	<input type="checkbox"/>	Freins à double commande pour utilisateur et accompagnateur	299
Frein / accessoires			
MH 10	<input type="checkbox"/>	Rallonge de leviers de freins, emboîtables	36
Hauteur de dossier en cm			
<input type="checkbox"/> 40	<input type="checkbox"/> 42.5	<input type="checkbox"/> 45	<input type="checkbox"/> 47.5
Toile de dossier			
MD 04	<input type="checkbox"/>	Standard	-
MD 05	<input type="checkbox"/>	Réglable en tension	162,13
	<input type="checkbox"/>	Dossier préformé	249,94
Poignées			
MD 51	<input type="checkbox"/>	Standard	-
MD 52	<input type="checkbox"/>	Réglable en hauteur	-
Accessoires de dossier			
MD 58	<input type="checkbox"/>	Barre stabilisatrice de dossier	Std
Parties latérales			
ME 01	<input type="checkbox"/>	Standard, appui-bras 300 mm, montage court	-
ME 01	<input type="checkbox"/>	Standard, appui-bras 300 mm, montage long	-
ME 06	<input type="checkbox"/>	Standard, appui-bras 365 mm, montage court	-
ME 06	<input type="checkbox"/>	Standard, appui-bras 365 mm, montage long	-
ME 03	<input type="checkbox"/>	Accoudoir amovible	-
ME 05	<input type="checkbox"/>	Accoudoirs réglables en hauteur, appui-bras 300 mm	325,61
ME 10	<input type="checkbox"/>	Accoudoirs transfer, appui-bras 300mm	-
Accessoires			
	<input type="checkbox"/>	Repose-tête pour dossier préformé	202,66
ME 60	<input type="checkbox"/>	Tablette thérapeutique	216,17
Assise			
MC 13	<input type="checkbox"/>	Standard	-
	<input type="checkbox"/>	Assise préformé	236,44
Coussin			
MC 01	<input type="checkbox"/>	Coussin standard (épaisseur 5 cm)	Std
Longueur du tibia en cm (sans coussin)			
Longueur du tibia (LT) en cm (réglage 27 – 47 cm)			-
Longueur des tubes de potence			
MB 40	<input type="checkbox"/>	Court (27 – 40 cm)	-

MB 41	<input type="checkbox"/>	Moyen (32 – 47 cm)	-
MB 42	<input type="checkbox"/>	Long (42 – 47 cm)	-
Il y a une petite différence de la longueur avec l'emploi des repose-jambes.			
Repose-pieds			
MB 10	<input type="checkbox"/>	Repose-pieds séparés, ajustable en angle, plaques en PVC	-
MB 03	<input type="checkbox"/>	Palette monobloc, aluminium	184
MB 25	<input type="checkbox"/>	Repose-jambes, pair (poids maxi. 125 kg)	310,74
MB 26	<input type="checkbox"/>	Repose-jambe, droite (inclus repose-pieds standard, gauche)(poids maxi. 125 kg)	155,37
MB 27	<input type="checkbox"/>	Repose-jambe, gauche (inclus repose-pieds standard, droite) (poids maxi. 125 kg)	155,37
MB 21	<input type="checkbox"/>	Repose-moignon, droite (inclus repose-pieds standard gauche) (poids maxi. 125 kg)	155,37
MB 22	<input type="checkbox"/>	Repose-moignon, gauche (inclus repose-pieds standard droite) (poids maxi. 125 kg)	155,37
MB 23	<input type="checkbox"/>	Repose-moignon, pair (poids maxi. 125 kg)	310,74
Repose-pieds / accessoires			
MB 72	<input type="checkbox"/>	Arrêt-talon pour palettes séparées (pair) à partir LT 36cm	29,72
Autres accessoires			
MZ 51	<input type="checkbox"/>	Ceinture de sécurité avec fermeture en métal	81,11
MZ 53	<input type="checkbox"/>	Repose-tête (poids maxi. 125 kg)	Voir liste de prix des repose-têtes
MZ 54	<input type="checkbox"/>	Kit de montage pour tige d'appui-tête (poids maxi. 125 kg)	Voir liste de prix des repose-têtes
MZ 55	<input type="checkbox"/>	Tige d'appui-tête, avec réglage tridimensionnel par 2 rotules (poids maxi. 125 kg)	Voir liste de prix des repose-têtes
Protège-rayons			
MG 90	<input type="checkbox"/>	Protège-rayons, transparent	134
MG 95	<input type="checkbox"/>	Protège-rayons, Dekor	201
Teintes de châssis			
002	<input type="checkbox"/>	Anthracite metallic	-
003	<input type="checkbox"/>	Jet black RAL 9005	-
004	<input type="checkbox"/>	Ice blue	-
016	<input type="checkbox"/>	Silver metallic	-