

胸椎装具

ドルソ オステオ ケア (50R20)

1. 体幹の姿勢保持


前屈姿勢により前方に移動した重心位置の改善により、脊椎への負荷軽減、立位や歩行時の体幹の安定位を保持

2. 装着快適性

体幹全体をサポートする構造(テーラー型)のため、胸への締め付け感がなく呼吸を妨げないデザインにより快適

3. 簡単脱着

リュックサック型のデザインの採用により身体前面での着脱が行え、一人で簡単に装着可能



Quality for life

適応

- ▶ 胸腰椎の骨粗しょう症
- ▶ 骨軟骨症
- ▶ 椎骨癒合のない後弯症
- ▶ ショイエルマン病
- ▶ 下部胸椎と腰椎の退行変性

胸椎装具

ドルソ オステオ ケア (50R20)



▶ 特長

ドルソ オステオ ケアは、背部の支持体により、体幹の姿勢を保持します。加齢に伴う前屈傾向に対する姿勢補助や体幹の運動機能のサポートを行ないます。


- ・ 活動性・機能向上
- ・ 筋力補助
- ・ 姿勢のサポート
- ・ 脊椎への負荷軽減

▶ お客様の声


- ・ 通気性に優れ、軽量で肌触りのよい素材が心地よい。
- ・ 大きな腹部パッドは自由な位置に固定しやすい。位置や強さの微調整が簡単に行える。

▶ 簡単装着

3
ステップ



1 肩にベルトを通します



2 腹部パッドを留めます



3 胸部ベルトを留めます

▶ 試着用デモ機

装着効果やサイズの確認にご使用いただけるようデモ機をご用意しています。

* 体幹 A-B 間の距離をご確認ください。

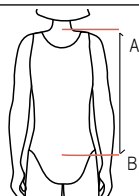
A: 第 7 頸椎から 3cm 下

B: 臀溝より 2cm 上

* 義肢装具製作施設からのお貸出しとなります。

▶ 製品サイズ

サイズの測り方



発注品番	サイズ	適用範囲 体幹A-B間距離 (cm)
50R20=S	S	39.0 ~ 42.0
50R20=M	M	42.0 ~ 44.5

《サイズの測り方》イラストのように A と B の間の距離を測ります。



ホームページ



フェイスブックでオットーボック製品や活動などご紹介！

検索サイトまたは QR コードにてご覧いただけます。

ドルソ オステオ ケア



フェイスブック QR コード



お問合わせ先

- ・ 本カタログの適応は海外で認可されたものです。
- ・ 本カタログは医師または義肢装具士などの医療従事者向けです。
- ・ 予告なく製品の仕様やデザインが変更になることがあります。
- ・ カatalogの写真と実際の製品とは、色などに違いがある場合があります。
- ・ 本カタログの内容は 2018 年 11 月現在のものです。

オットーボック・ジャパン株式会社 〒108-0023 東京都港区芝浦 4-4-44 横河ビル 8F
www.ottobock.co.jp TEL 03-3798-2111 (代表) FAX 03-3798-2112