

## A200

### Fauteuil roulant électrique

Charge max: 100 kg<sup>1</sup>

**Référence: 490E46=00000\_C**



#### Configuration de base

- Commande électronique Penny & Giles VR2
- Vitesse 6 km/h
- Batteries AGM 29,75 Ah (C5)/35 Ah (C20)
- Chargeur
- 12 1/2" pneus arrière (pneumatiques)
- Roues avant 8" bandages
- Dossier rabattable
- Toile de dossier réglable en tension
- Accoudoirs avec protège-vêtement amovibles, réglables en hauteur et profondeur
- Angle du dossier réglable (4 positions)
- Inclinaison d'assise 0°/3°/6°
- Assise standard
- Coussin d'assise
- Repose-jambes
- Points de fixation pour le transport en véhicule (sans personne)

<p><b>Prix de base: CHF 6'116.00</b></p> <p>Chiffre tarifaire: 90.411.000</p> <p>Prix de vente recommandés en CHF, valables à partir du 01-01-2024, hors TVA</p>	<p>N° de commande:</p> <p>_____</p> <p>_____</p>
--	--

Devis		Commande	
<b>avec fabrication spéciale</b>			
Adresse de facturation/N° de client			
Adresse de livraison			
Commission		Nom	
		.....	
		Date	Signature
<p>En passant une commande, vous acceptez de respecter les modes d'emploi/manuels d'entretien des accessoires et produits d'autres fabricants lorsqu'ils sont combinés avec un produit Ottobock, en plus des modes d'emploi/manuels d'entretien des produits Ottobock respectifs, et d'avoir lu, compris et accepté nos conditions générales. En outre, vous acceptez d'effectuer votre propre évaluation de la conformité ou approbation conformément aux exigences nationales lors de la commande si vous effectuez des modifications ou des ajouts qui ne sont pas conformes aux spécifications des instructions d'utilisation/manuels d'entretien d'Ottobock.</p>			

#### Données de base<sup>2</sup>

Taille en cm \_\_\_\_\_

Poids en kg \_\_\_\_\_

#### Données de base (informations facultatives)<sup>2</sup>

Sexe \_\_\_\_\_

Handicap \_\_\_\_\_

Age \_\_\_\_\_

Caisse/assurance \_\_\_\_\_

<sup>1</sup>Les options supplémentaires montées sur le fauteuil roulant électrique peuvent réduire la charge maximale. Veuillez tenir compte du poids maximal autorisé indiqué sur la plaque signalétique.

<sup>2</sup>Les indications sont une aide pour le réglage individuel adapté à l'utilisateur du fauteuil. Ottobock garantit la confidentialité et l'usage purement interne de ces données.

**Les codes dans ce bon de commande ne doivent pas être utilisés pour commander des pièces de rechange. Pour toute commande de pièces de rechange, veuillez utiliser le catalogue des pièces de rechange.**


Informations




EC 01 Assise standard



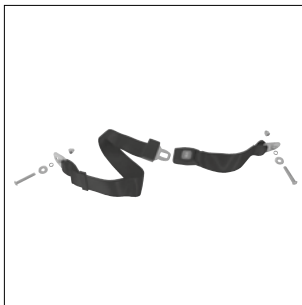
EC 23 Assise contour plat  
EC 25 Revêtement tissu



EC 24 Assise contour incurvé  
EC 26 Similicuir



ED 20 Inclinaison du dossier par vérin pneumatique



EP 65 Ceinture de sécurité à boucle métallique




EB 02 Repose-jambes à palettes séparées



EB 03 Repose-jambes à palette monobloc



EB 20 Repose-jambes, réglable en hauteur par vérin pneumatique



EB 80 Rembourrage lateral pour jambes

Assise standard										Suppl.	
EC 18		<b>Assise standard Junior</b> Profondeur d'assise de 34 à 40 cm, largeur d'assise de 34 à 40 cm, charge max 75 kg								213.-	
EC 01		<b>Petite assise standard</b> Profondeur d'assise de 38 à 46 cm, largeur d'assise de 38 à 42 cm								-	
EC 02		<b>Grande assise standard</b> Profondeur d'assise de 42 à 50 cm, largeur d'assise de 43 à 48 cm								-	
Réglage pour assise standard											
<b>Angles d'inclinaison du dossier, réglable par câble sur 4 positions</b>						-9/1/11/21°	0/10/20/30°				
Réglage impossible avec dossier inclinable par vérin pneumatique (ED20).											
<b>Profondeur d'assise ST</b>	<b>34 cm</b>	<b>36 cm</b>	<b>38 cm</b>	<b>40 cm</b>	<b>42 cm</b>	<b>44 cm</b>	<b>46 cm</b>	<b>48 cm</b>	<b>50 cm</b>		
<b>Largeur d'assise SB</b>	_____ cm										
<b>Longueur de tibia UL</b>	_____ cm (25 - 47 cm) sans coussin d'assise										
<b>Hauteur sol-plaque d'assise SH</b>	<b>43 cm</b>		<b>48 cm</b>								
Remarque: sans coussin, SH dépend de la longueur de tibia. Hauteur sol-plaque d'assise moins longueur de tibia correspond à la distance jusqu'au sol, nous recommandons 3 cm min. En cas de SH 43 avec grande assise standard, il est impératif de commander 491C46 = ST112											
Coussin d'assise (seulement pour assise standard)										Suppl.	
EC 07		<b>Sans coussin d'assise</b>								-	
EC 06		<b>Coussin d'assise, housse noire</b>   configuration de base (épaisseur 50 mm)								-	
EC 10		<b>Coussin d'assise avec housse pour incontinence</b> (épaisseur 50 mm)								76.-	
Assise contour										Suppl.	
EC 03		<b>Petite assise contour</b>   Épaisseur: 50 mm Profondeur d'assise de 36 à 44 cm, largeur d'assise de 38 à 42 cm								640.-	
EC 04		<b>Grande assise contour</b>   Épaisseur: 50 mm Profondeur d'assise de 42 à 48 cm, largeur d'assise de 43 à 48 cm								640.-	
Profil de l'assise contour:										Suppl.	
EC 23		<b>Avec contour plat</b>								-	
EC 24		<b>Avec contour incurvé</b>								-	
Type de housse:										Suppl.	
EC 25		<b>Housse noire en tissu</b>								-	
EC 26		<b>Similicuir</b>								-	
EC 27		<b>Housse pour incontinence</b>   peut également être commandé avec EC 25								64.-	
Réglage pour assise contour:											
<b>Profondeur d'assise ST</b>	<b>36 cm</b>	<b>38 cm</b>	<b>40 cm</b>	<b>42 cm</b>	<b>44 cm</b>	<b>46 cm</b>	<b>48 cm</b>				
<b>Largeur d'assise SB</b>	_____ cm										
<b>Longueur de tibia UL</b>	_____ cm (28 - 54 cm)										
<b>Hauteur d'assise SH (sol-plaque d'assise)</b>	<b>env. 51 cm</b>		<b>env. 56 cm</b>								
Remarque: Hauteur d'assise avec coussin dépend de la longueur de tibia Hauteur d'assise moins longueur de tibia correspond à la distance jusqu'au sol, nous recommandons 3 cm min. Hauteur d'assise 51 cm et siège contour grande est incompatible.											
Réglage du dossier										Suppl.	
ED 20		<b>Dossier inclinable par vérin pneumatique, réglable jusqu'à 30°</b>								765.-	

Repose-jambes		Suppl.
EB 01	<b>Repose-jambes avec palettes séparées en composite</b>   Configuration de base (pas compatible avec EC 18 assise standard Junior)	-
EB 02	<b>Repose-jambes avec palettes séparées en aluminium</b> Réglable en inclinaison sans palier	238.-
EB 03	<b>Repose-jambes avec palette monobloc en aluminium</b> , réglable en inclinaison sans palier (pas compatible avec EC 18 assise standard Junior)	196.-
EB 20	<b>Repose-jambes réglable en hauteur par vérin pneumatique, compensation de longueur, palettes repose-pieds séparées en aluminium, réglable en inclinaison.</b> Longueur de tibia avec assise standard à partir de 27 cm, avec assise contour à partir de 32 cm	971.-
EB 80	<b>Rembouillage latéral pour jambes, pour repose-jambes relevable</b> (la paire)	292.-
EB 70	<b>Sangles de fixation pour palettes repose-pieds en aluminium</b> Accessoires de montage inclus.	46.-

Accessoires pour accoudoirs		Suppl.
EE 34	<b>Adaptateur pour gouttière fixe, montage à gauche</b>	25.-
EE 24	<b>Adaptateur pour gouttière fixe, montage à droite</b>	25.-
EE 35	<b>Adaptateur pour gouttière escamotable, montage à gauche</b>	265.-
EE 25	<b>Adaptateur pour gouttière escamotable, montage à droite</b>	265.-
EE 36	<b>Sangle de maintien pour le bras, montage à gauche</b>	36.-
EE 26	<b>Sangle de maintien pour le bras, montage à droite</b>	36.-

Informations sur les gouttières d'avant-bras et appuis-main : voir bon de commande "Accessoires pour fauteuil roulant"

Pneus		Suppl.
EF 10	<b>Pneus roues avant increvables Flexel</b>   configuration de base	-
EG 06	<b>Pneus increvables Flexel sur toutes les roues</b>	200.-

Support boîtier de commande		Suppl.
EU 19	<b>Support boîtier de commande standard</b>   configuration de base	-
EU 18	<b>Support boîtier de commande escamotable et réglable en hauteur</b>	-
EU 20	<b>Support boîtier de commande escamotable</b>	-

Côté de montage		Suppl.
	<b>Droit</b>	-
	<b>Gauche</b>	-

Accessoires commandes électroniques		Suppl.
EU 15	<b>Double commande pour accompagnateur</b> , appareil de commande avec support	1'381.-
EU 23	<b>Embouts de joystick pour main paralytique, horizontal</b> Réglable en largeur de 70 mm à 90 mm	212.-
EU 24	<b>Stick S80</b> (tige de 80 mm de hauteur)	94.-
EU 25	<b>Soft ball, embout en mousse, noir</b>	169.-
EU 26	<b>Embout balle de golf, petit</b> (Ø 43 mm)	160.-
EU 27	<b>Embout balle de golf, grand</b> (Ø 48 mm)	199.-
EU 28	<b>Embout flexible, avec balle de golf incluse (grand)</b>	389.-
EU 35	<b>Soft ball de couleur</b> (Ø 30 mm, 4 pièces)	78.-

Pour EU 23, EU 24 et EU 27 support de boîtier commande EU 18 recommandé

Accessoires généraux		Suppl.
EE 30	Set de montage pour appui-tête	59.–
Informations sur appuis-tête : voir bon de commande "Accessoires pour fauteuil roulant"		
EP 65	Ceinture de sécurité à boucle métallique	136.–
EZ 52	Kit outillage avec pompe à air	89.–
ES 35	Tablette thérapeutique escamotable Accessoires de montage inclus Découpe pour boîtier de commande doit être ajustée	746.–
EA 60	Porte-canne	116.–
ES 60	Kit de fixation pour le transport en véhicule Condition préalable: système de retenue combinée AMF. (Incompatible avec dossier inclinable par vérin pneumatique ou repose-pieds rabattables par vérin pneumatique)	48.–

Chargeur de batterie		Suppl.
EU 91	Chargeur   configuration de base	–
EU 02	Chargeur sans ventilateur   réduction de bruit	113.–

Teintes de châssis		Suppl.
016	Gris clair métallique   configuration de base	–
004	Bleu glace	–
001	Gris clair	–
002	Anthracite métallique	–
018	Rouge vif RAL 3001	–
003	Noir profond RAL 9005	–
009	Pourpre métallique	–
010	Bleu électrique	–
021	Vert pomme métallique	–
005	Orange métallique	–
020	Bleu nuit	–
027	Gris titane	–
017	Jaune RAL 1023	–
012	Bleu métallique	–
014	Rouge cardinal	–
013	Noir mat RAL 9005	–
022	Blanc crème RAL 9001	–
023	Blanc RAL 9016	–
026	Argent métallique	–

Options spéciales		Suppl.
20465.016	Rallonge / raccourcissement du tube de dossier standard (seulement en combinaison avec option spéciale 40405.002)	sur demande
40405.002	Toile de dossier pour fauteuil électrique longueur spéciale	sur demande
20465.011	Dossier contour avec assise standard ou dossier standard avec assise contour	318.–
36362.001	Palette repose-pieds monobloc Avantgarde 2, avec dispositif de verrouillage	sur demande
25142.001	Repose-moignon pour jambe amputée pour fauteuil électrique	sur demande
38068.000	A200 avec commande électronique enAble 40	sur demande
48000.004	A200 avec commande électronique enAble 50	sur demande
25856.002	Cadre de base droit	sur demande
32596.002	Dossier inclinable, électrique	sur demande
32596.003	Repose-jambes relevable, électrique	sur demande