























# DE LAMPJES VAN JOUW ENPHASE GATEWAY

Jouw Enphase systeem bestaat uit micro omvormers en de Envoy Gateway. Op de Envoy Gateway kun je diverse lampjes zien. We laten hier zien wat welk lampje je probeert te vertellen:

## LED lampjes op de Envoy-s

Hieronder staat de betekenis van de lampjes op de Envoy.

Lampje	Staat	Beschrijving
Netwerk communicatie 	 Brandt groen	Met Enlighten aan het communiceren.
	 Knippert groen	WPS-verbinding wordt tot stand gebracht of de Envoy-S probeert verbinding te maken met Enlighten.
	 Brandt oranje	Enkel lokale netwerkverbinding.
	 Uit	Geen netwerkverbinding.
AP-Modus 	 Brandt groen	AP-modus ingeschakeld: Envoy Wi-Fi-netwerk zichtbaar voor opnieuw verbinden.
	 Uit	AP-modus uitgeschakeld (standaard).
Stroomproductie 	 Brandt groen	Alle communicerende micro-omvormers zijn aan het Produceren.
	 Knippert groen	Upgrade van micro-omvormer wordt uitgevoerd.
	 Brandt oranje	Ten minste één micro-omvormer produceert niet
	 Uit	Micro-omvormers communiceren niet (weinig licht of nacht).
Micro-omvormer communicatie 	 Brandt groen	Alle micro-omvormers zijn aan het communiceren.
	 Knippert groen	Apparaatscan wordt uitgevoerd.
	 Brandt oranje	Ten minste één micro-omvormer produceert niet.
	 Uit	Micro-omvormers communiceren niet (weinig licht of nacht).
Alle lampjes 	 Knippert gelijktijdig oranje	De Envoy-S is aan het opstarten.
	 Knippert afwisselend groen	Software-upgrade wordt uitgevoerd.
	 Uit	De Envoy is niet op het stroomnet aangesloten.

Heb je vragen over de Enphase app?  
Scan de code!

