




# Werkinstructie

Juiste gebruik van de takelbeugel



## Inhoudsopgave

Inleiding.....	2
Onderdelen.....	3
Installatie takelbeugel.....	4

## Inleiding

De takelbeugel is een innovatief arbeidsmiddel die zorg draagt voor het verticaal transport van de materialen. Binnen Saman Groep is dit arbeidsmiddel voornamelijk gericht op het verticaal transport van airco's en warmtepompen op daken tot 3,5 meter. Boven de 3,5m dient er een kraan ingezet te worden.






Voor dat we overgegaan zijn op dit arbeidsmiddel is deze uitvoerig getest door meerdere teams binnen Saman Groep. Daarnaast heeft dit arbeidsmiddel meerdere stabiliteits- en duurzaamheidstest ondergaan.

Max toelaatbaar gewicht	160 kg
Gebruik door	2 personen
Hoogte ladder	7 treden boven dakrand



## Onderdelen

De volgende onderdelen zijn nodig voor het juiste gebruik van de takelbeugel:

<p>Beugel</p>	
<p>Lier</p>	
<p>Tweesprong</p>	
<p>Ladder</p>	
<p>Spanbanden</p>	

## Installatie takelbeugel

Controleer vóór de installatie of alle onderdelen deugdelijk van kwaliteit zijn. Zorg dat de je met twee personen bent bij het verticaal transport van de materialen. Eén persoon staat beneden en de andere persoon bij de dakrand.

- a. Leg de ladder plat op de grond;
- b. Schuif de bovenste L-profiel van de beugel op de bovenste trede van de ladder en zorg dat deze in de trede klikt. De andere L-profielen vallen over de overige treden;
- c. Haak de lier op het roze oog van de beugel;
- d. Haak vervolgens de tweesprong aan de lier;
- e. Zet de ladder met beugel recht overeind en laat de lier naar beneden komen, zorg dat de ladder minimaal 7 treden boven de dakrand uitkomt;
- f. Span de spanbanden om het materiaal;
- g. Haak de tweesprong aan de spanbanden;
- h. Vervolgens kan degene die boven staat beginnen met het omhoog takelen van het materiaal, doe dit met de infrarood afstandsbediening;
- i. Op het moment dat het materiaal boven is, trek je de beugel naar je toe zodat het materiaal over de dakrand komt;
- j. Maak het materiaal los van de beugel.

