

























MARCA: Suzuki
Modelo: V-Strom 250 SX
Año: 2024

	Altura 1335mm		Largo 2180 mm		Ancho 880 mm		Altura del asiento 835 mm
	Distancia al piso 205 mm		Peso en seco 167 kg		Cilindraje 249 cm ³		Distancia entre ejes 1440 mm
	Motor 4 Tiempos 1 Cilindro		Diámetro por carrera 76.0 mm X 54.9 mm		Suspensión delantera Telescópica		Suspensión trasera Mono Amortiguado
	Freno delantero Disco ABS		Freno trasero Disco ABS		Llanta delantera 100/90 R19M/C		Llanta trasera 140/70 R17 M/C
	Capacidad tanque 12 L		Potencia 26,1HP a 9300 RPM		Torque 22,2 NM @ 7300 RPM		Transmisión 6 Velocidades
	Sistema de alimentación de combustible Inyección Electrónica		Sistema de arranque Eléctrico		Sistema de refrigeración Aceite		Sistema de válvulas SOHC 4 Válvulas

