


ZEKER GESLAAGD SLINGER





Hoppa, wachten op de examenuitslag was nog nooit zo leuk!


Toch nooit geknutseld (omdat je spijbelde tijdens handvaardigheid)? Zo werkt 't:

1. Optioneel: vraag of één van je ouders de slinger voor je maakt... Nu woon je nog thuis!
2. Print de vlaggetjes en knip ze uit. Knippen doe je met een schaar. Wil je dat de slinger dubbelzijdig is knip dan deze pagina's 2x uit en plak ze ook op elkaar.
3. Pak een touw. Geen touw in huis? Flosdraad, aan elkaar geknoopte oordopjes doen het ook prima.
3. Plak met lijm of plakband de vlaggetjes aan het touw.
4. Hang je slinger op.
5. FEEST!









A



C

E

D



