


Bancs trapèze et tableau haut

EP-UFS-TRAT002

IPEMA INTERNATIONAL
PLAY EQUIPMENT
MANUFACTURERS
ASSOCIATION
ASSOCIATE MEMBER



CARACTÉRISTIQUES

Tableau et bancs trapèzes. Le tableau est fixé à 0.41m 1'-4" du sol.

Dimension tableau : 8' x jusqu'à 4' (2.43m x jusqu'à 1.21m)

Assises placées à 1'-4" (0.41m) du sol.

MATÉRIEL

Bancs : tôle de 0.188" d'épaisseur. Acier galvanisé et recouvert de peinture de poudre de polyester cuite.

Tableau : plastique noir texturé HDPE 0.75" [19mm] d'épaisseur.

Struture : Acier galvanisé et recouvert de peinture de poudre de polyester cuite.

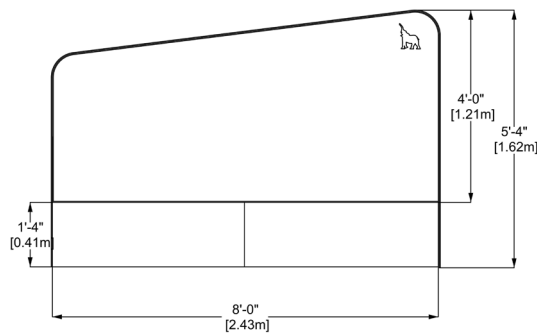
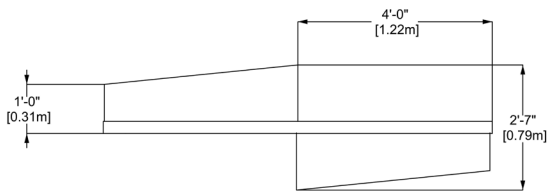
TYPE D'ANCRAGE

Ancrages mécaniques dans une dalle de béton.

VALEUR DE JEU

Peut servir à agrémenter une classe extérieure ou à favoriser les jeux créatifs et plus calmes pendant les périodes de récréation ou de jeux.

Les tableaux sont conçus pour être utilisés uniquement avec des craies classiques. Aucun crayon-craie.



COULEURS DISPONIBLES - PEINTURE

