

# Pyramide moyenne

avec plate-forme

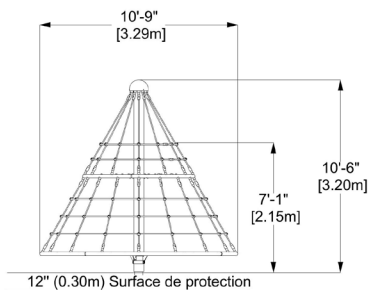
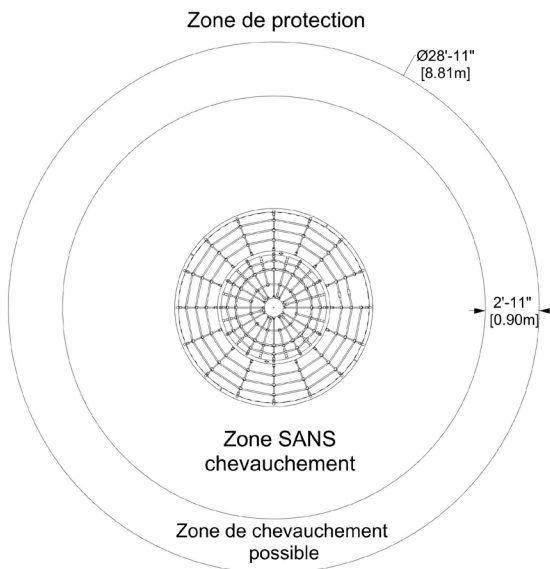
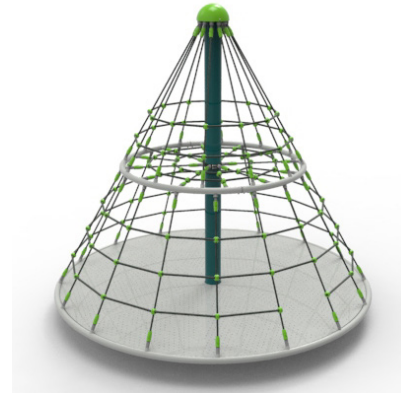
EP-SS-ERN1100D (CSA)

**IPEMA**  
ASSOCIATE MEMBER

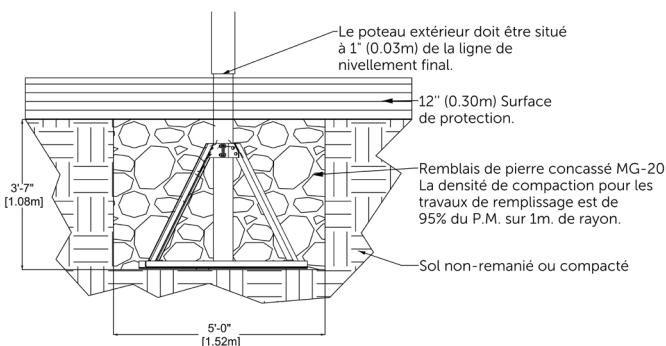
INTERNATIONAL  
PLAY EQUIPMENT  
MANUFACTURERS  
ASSOCIATION



Pour vérifier la certification du produit, visitez le [www.ipema.org](http://www.ipema.org).



## DÉTAILS D'INSTALLATION



## CARACTÉRISTIQUES

Groupe d'âge : 5-12 ans

Hauteur de chute : 7'-1" (2.15m)

Capacité : 25

Zone de protection : 28'-11" (8.81m)

L'équipement est conçu pour être installé dans 12" (0.30m) de matériau amortissant.

## MATÉRIAUX

Structure interne et sous-terrine : acier galvanisé\*;

Poteau externe, quincaillerie et attaches : acier inoxydable\*;

Plate-forme : aluminium renforcé perforé\*;

Anneaux : tuyaux d'aluminium roulé\*;

Capuchon : demi-sphère en aluminium\*;

Câbles : sept brins d'acier recouverts de nylon polyamide résistant aux rayons ultra-violetes; diamètre de 0,8" (20mm);

Pièces d'assemblage de corde : aluminium coulé\*;

Roulement : nylon auto-lubrifiant, sans entretien.

\*Pièces couvertes de peinture de poudre de polyester cuite.

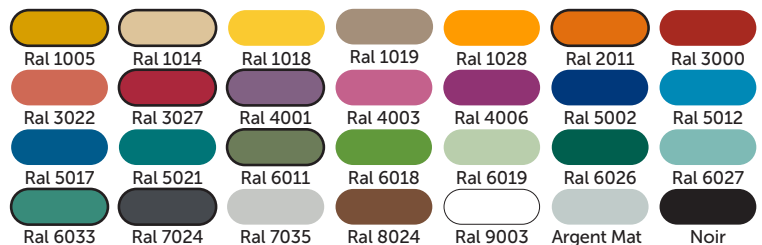
## TYPES D'ANCRAGE

Piètement autoportant en acier galvanisé.

## VALEUR DE JEU

La Pyramide rotative est un jeu qui stimule les facultés proprioceptives en favorisant la sensation du corps dans l'espace. Le jeu permet aux enfants différents groupes d'âge de jouer ensemble en offrant des défis de différents niveau.

## COULEURS DISPONIBLES - PEINTURE



## COULEURS DISPONIBLES - CÂBLES



**ELEPHANT PLAY**



1-877-854-3319



[info@elephantplay.com](mailto:info@elephantplay.com)



[elephantplay.com](http://elephantplay.com)