



**BATERÍA
EXTERNA
INALÁMBRICA
FINA**

**MANUAL DEL
USUARIO**

MODELO: UAG-SLM-5F

INTRODUCCIÓN

La batería externa inalámbrica fina de UAG es la compañera ideal para no perder energía, ¡estés donde estés! Su forma elegante hace que puedas meterla fácilmente en un bolsillo, bolso o mochila, con lo que siempre estarás preparado si te quedas sin batería. Carga rápida de entrada/salida: Gracias al USB-C PD (Power Delivery), puedes cargar tus dispositivos rápidamente con esta batería externa. Ya quieras cargar tu móvil o volver a cargar al máximo la propia batería, la velocidad será su punto fuerte.

FUNCIONALIDADES

- Imanes integrados compatibles con la carga de MagSafe™.
- Aluminio anodizado.
- Carga USB-C de entrada y salida.
- Indicador de carga inalámbrico.
- Indicador de carga de la batería.
- Diseño ultraportátil.

COMPATIBILIDAD

- iPhone 12 o posterior
- AirPods Pro V2
- AirPods Gen. 3 y Gen. 4
- Compatible con otros dispositivos de carga inalámbricos. Visita www.urbanarmorgear.com para echar un vistazo a las últimas novedades y a información sobre compatibilidad.

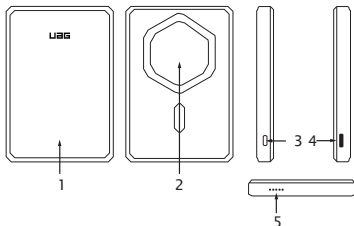
ESPECIFICACIONES

- Entrada (USB-C): 5 V / 2,5A, 9 V / 2A, 12 V / 1,5 A
- Salida (USB-C): 5 V / 2,4A, 9 V / 2,22A, 12 V / 1,67A
- Salida inalámbrica: 5 W / 7,5 W / 10 W
- Conexión de carga: USB-C
- Tiempo de carga: ~2 horas
- Capacidad de la batería: 5000 mAh

CONTENIDOS

- Batería externa inalámbrica
- Cable de carga USB-C de 1,2 m (4 ft)
- Manual del usuario


DIAGRAMA DEL PRODUCTO



1. Aluminio anodizado
2. Zona magnética de carga inalámbrica
3. Botón de encendido
4. Entrada/salida de USB-C
5. Indicadores LED de potencia/carga

CARGAR TU DISPOSITIVO

INDICADOR DE CARGA INALÁMBRICA



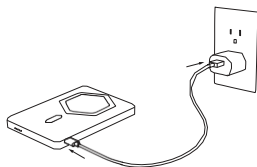
Luces LED



- Tu batería externa cuenta con una función de carga automática. Solo tienes que conectar la batería a un dispositivo compatible para que dé comienzo la carga.
- Para comprobar el nivel de la batería cuando no la estás usando, pulsa el botón una vez. Las luces LED blancas se iluminarán para indicar el nivel de batería.
- Para activar manualmente el modo de carga inalámbrica: Pulsa el botón de encendido una vez. La batería se mantendrá en modo de reposo durante un máximo de 30 segundos si no se detecta ningún dispositivo.
- Para desactivar el modo de carga inalámbrica: pulsa el botón de encendido dos veces.

Estado del LED	Función
Verde: fijo	La batería está cargando un dispositivo de forma inalámbrica.
Verde: parpadeo rápido	Se detecta un FOD (dispositivo de rastreo desconocido)

CÓMO CARGAR TU BATERÍA



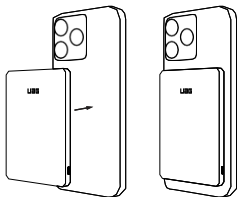
Se recomienda un adaptador de pared de menos de 18 W.

Adaptador de pared no incluido.

ACOPLAR LA BATERÍA A TU DISPOSITIVO

Hay diferentes métodos para conectar tu batería externa a tu dispositivo.

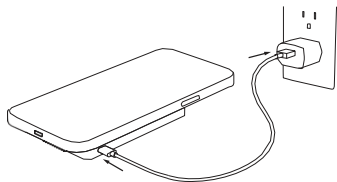
Dispositivos compatibles con MagSafe®



*Para ayudar a conservar su vida útil, tu batería entrará en el modo de reposo si se deja encendida pero no se utiliza durante 30 segundos.

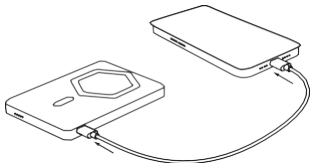
MODO DE BASE DE CARGA INALÁMBRICA

Para los dispositivos tanto compatibles como no compatibles con MagSafe®.



CARGA CON CABLE

*Hasta 20 W de carga a través del cable de salida USB-C



1 AÑO DE GARANTÍA LIMITADA

Puedes consultar los términos de la garantía en urbanarmorgear.com/warranty o llamando al (833)984-2UAG.

Para consultar la última guía de instalación u obtener más información, escanea el código QR o visita urbanarmorgear.com/install

