



**BATERÍA EXTERNA
INALÁMBRICA
RESISTENTE
+ SOPORTE VERTICAL**

MANUAL DEL USUARIO

MODELO: UAG-RPB-10

INTRODUCCIÓN

La batería externa inalámbrica resistente de UAG se ha diseñado para que disfrutes de una potencia ininterrumpida en tu dispositivo móvil. Su capacidad de 10 000 mAh es suficiente como para cargar tu smartphone hasta dos veces y media, o hasta una carga completa de tu tablet. Su resistente carcasa exterior y su resistencia al agua la hacen apta para que cargues tu dispositivo en prácticamente cualquier sitio. Utiliza el soporte vertical integrado para ver tus vídeos favoritos, navegar por tus contenidos o chatear, todo ello mientras cargas tu smartphone de forma inalámbrica. Esta batería externa inalámbrica resistente de UAG te dará toda la energía que necesitas para ir a donde sea.

FUNCIONALIDADES

- Imanes integrados compatibles con algunas cargas de MagSafe™.
- Diseño resistente a una caída de 2,5 m y calificación IP54.
- Soporte vertical de aluminio anodizado.
- Exterior con revestimiento resistente a los arañazos y los rayos UV.
- Carga varios dispositivos (hasta 2 dispositivos simultáneamente).
- Carga USB-C de entrada y salida.
- Indicador de carga inalámbrico.
- Indicador de carga de la batería.
- Diseño portátil.

COMPATIBILIDAD

- iPhone 12, iPhone 12 Pro, iPhone 12 Pro Max
- iPhone 13, iPhone 13 Pro, iPhone 13 Pro Max
- iPhone 14, iPhone 14 Pro, iPhone 14 Pro Max
- iPhone 15, iPhone 15 Pro, iPhone 15 Pro Max
- AirPods Pro V2

- AirPods Gen. 3

Visita www.urbanarmorgear.com para echar un vistazo a las últimas novedades y a información sobre compatibilidad.

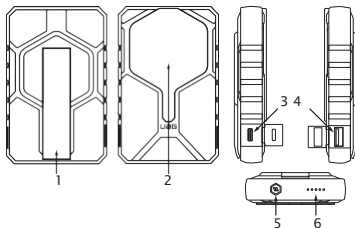
ESPECIFICACIONES

- Entrada tipo C: 5 V / 3 A, 9 V / 2 A
- Salida tipo C: 5 V / 3 A, 9 V / 2,2 A, 12 V / 1,5 A
- Salida inalámbrica: 5 W / 7,5 W / 10 W / 15 W
- Conexión de carga: USB-C
- Tiempo de carga: ~3 horas
- Capacidad de la batería: 10 000 mAh

CONTENIDOS

- Batería externa inalámbrica resistente
- Cable de carga USB-C de 1,2 m (4 ft)
- Manual del usuario

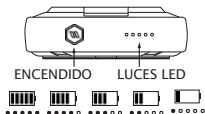
DIAGRAMA DEL PRODUCTO



1. Soporte vertical de aluminio anodizado
2. Zona magnética de carga inalámbrica

3. Entrada/salida de USB-C
4. Salida de USB-A
5. Botón de encendido
6. Indicadores LED de potencia/carga

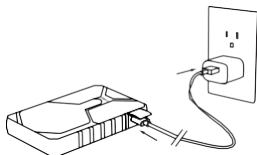
CARGAR TU DISPOSITIVO



- Pulsar el botón de encendido una vez activará el modo de carga inalámbrica. La batería se mantendrá en modo de reposo durante un máximo de 30 segundos si no se detecta ningún dispositivo.
- Pulsar el botón de encendido dos veces desactivará el modo de carga inalámbrica.

Estado del LED	Función
Verde: fijo	La batería está en modo de reposo
Verde: intermitente	La batería está cargando un dispositivo de forma inalámbrica.
Verde: parpadeo rápido	Se detecta un FOD (dispositivo de rastreo desconocido)

CÓMO CARGAR TU BATERÍA



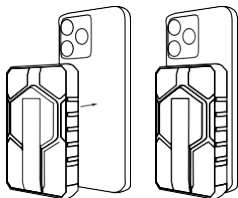
Se recomienda usar un enchufe de pared de menos de 10 W

Enchufe de pared no incluido

ACOPLAR LA BATERÍA A TU DISPOSITIVO

Hay diferentes métodos para conectar tu batería externa a tu dispositivo.

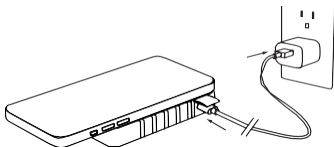
Dispositivos compatibles con MagSafe®



*Para ayudar a conservar su vida útil, tu batería entrará en el modo de reposo si se deja encendida pero no se utiliza durante 30 segundos.

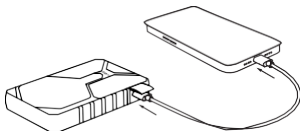
MODO DE BASE DE CARGA INALÁMBRICA

Para los dispositivos tanto compatibles como no compatibles con MagSafe®.



CARGA CON CABLE

*Hasta 18 W de carga a través del cable de salida USB-C



MODOS DEL SOPORTE

Para abrir el soporte, tira suavemente de la base de la batería.

Para cerrar el soporte, apriétalo suavemente hasta que quede encajado en el armazón de la batería.

Fija el soporte en el ángulo que prefieras.



VISTA VERTICAL



VISTA HORIZONTAL

Perfecto para videollamadas de trabajo o con amigos, o simplemente para navegar por Internet.

1 AÑO DE GARANTÍA LIMITADA

Puedes consultar los términos de la garantía en urbanarmorgear.com/warranty o llamando al (833)984-2UAG.

Para consultar la última guía de instalación u obtener más información, escanea el código QR o visita urbanarmorgear.com/install