



# **PLAQUE DE CHARGE SANS FIL + BÉQUILLE**

## **MANUEL D'UTILISATION**

**MODÈLE : UAG-WCP-01**

## **INTRODUCTION**

La plaque de charge sans fil UAG avec béquille vous permet de profiter de la diffusion continue ou du défilement sur votre smartphone pendant la charge. Avec jusqu'à 15 W de puissance, vous pouvez charger votre téléphone plus rapidement. L'aspect élégant et moderne et le design portable le rendent facile à emporter n'importe où pour une utilisation en déplacement. Utilisez la béquille intégrée pour visionner vos vidéos préférées, parcourir du contenu ou des messages tout en chargeant votre smartphone sans fil.

## **CARACTÉRISTIQUES**

- Compatible MagSafe® pour un alignement facile
- Véritable matériau en fibre de carbone
- Béquille intégrée pour continuer à utiliser le téléphone pendant la charge
- Inclut un câble USB-C tressé de 1,2 m de qualité supérieure
- Câble amovible pour un rangement et une extension faciles
- Design portable

## **COMPATIBILITÉ**

- iPhone 12, iPhone 12 Pro, iPhone 12 Pro Max
- iPhone 13, iPhone 13 Pro, iPhone 13 Pro Max
- iPhone 14, iPhone 14 Pro, iPhone 14 Pro Max
- iPhone 15, iPhone 15 Pro, iPhone 15 Pro Max
- AirPods Pro V2
- AirPods Gen 3

Visitez [www.urbanarmorgear.com](http://www.urbanarmorgear.com) pour obtenir les dernières informations et en savoir plus sur la compatibilité.

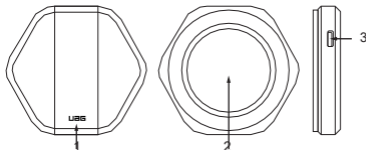
## **SPÉCIFICATIONS**

- Entrée Type-C : 5 V/3 A, 9 V/2 A
- Sortie sans fil : 5 W/7,5 W/10 W/15 W
- Connexion du câble : USB-C

## CONTENU

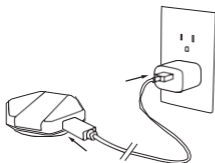
- Charge sans fil UAG
- Câble USB-C de 1,2 m
- Manuel d'utilisation

## SCHÉMA DU PRODUIT



1. Béquille métallique
2. Zone magnétique de chargement sans fil
3. Entrée USB-C

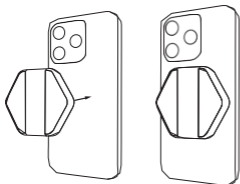
## COMMENT ALIMENTER VOTRE PLAQUE DE CHARGE SANS FIL



\*\*\* Un adaptateur mural de  $\geq 10$  W est recommandé  
(adaptateur mural non inclus)

## FIXATION DE LA BATTERIE À VOTRE APPAREIL

Appareils compatibles MagSafe™

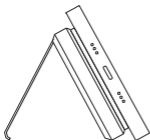


## POSITIONS DE LA BÉQUILLE

Pour déployer la béquille, tirez doucement depuis le bas de la plaque sans fil.

Pour fermer la béquille, poussez lentement la béquille jusqu'à ce qu'elle affleure la batterie.

Réglez la béquille à l'angle souhaité.



Utilisez la béquille déployée pour regarder votre contenu préféré.

Idéal pour FaceTime, les appels vidéo professionnels ou simplement pour naviguer sur le Web.