



**BATTERIE DE SECOURS
SANS FIL ROBUSTE + BÉQUILLE**

MANUEL D'UTILISATION

MODÈLE : UAG-RPB-10

INTRODUCTION

La batterie de secours sans fil robuste UAG est conçue pour fournir une alimentation ininterrompue à votre appareil mobile. La capacité de la batterie de 10 000 mAh est suffisante pour fournir jusqu'à 2,5 charges complètes à votre smartphone et jusqu'à une charge complète à votre tablette. Avec sa coque extérieure de blindage robuste et sa résistance à l'eau, vous pouvez charger votre appareil pratiquement n'importe où. Utilisez la béquille intégrée pour visionner vos vidéos préférées, parcourir du contenu ou des messages tout en chargeant votre smartphone sans fil. La batterie de secours sans fil robuste UAG est conçue pour vous aider à aller plus loin.

CARACTÉRISTIQUES

- Aimants intégrés compatibles avec le chargement MagSafe™
- Conception robuste avec résistance à une chute de 2,5 mètres et indice de protection IP54
- Béquille en aluminium anodisé
- Extérieur résistant aux rayures avec revêtement UV
- Recharge multi-appareils (jusqu'à 2 appareils simultanément)
- Charge USB-C en entrée/sortie
- Indicateur de charge sans fil
- Indicateur de charge de la batterie
- Design portable

COMPATIBILITÉ

- iPhone 12, iPhone 12 Pro, iPhone 12 Pro Max
- iPhone 13, iPhone 13 Pro, iPhone 13 Pro Max
- iPhone 14, iPhone 14 Pro, iPhone 14 Pro Max
- iPhone 15, iPhone 15 Pro, iPhone 15 Pro Max
- AirPods Pro V2
- AirPods Gen 3

Visitez www.urbanarmorgear.com pour obtenir les dernières informations et en savoir plus sur la compatibilité.

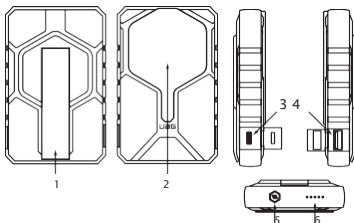
SPÉCIFICATIONS

- Entrée Type-C : 5 V/3 A, 9 V/2 A
- Sortie Type-C : 5 V/3 A, 9 V/2,2 A, 12 V/1,5 A
- Sortie sans fil : 5 W/7,5 W/10 W/15 W
- Connexion de charge : USB-C
- Temps de charge : ~3 heures
- Capacité de la batterie : 10 000 mAh

CONTENU

- Batterie de secours sans fil robuste
- Câble de chargement USB-C de 1,2 m
- Manuel d'utilisation

SCHÉMA DU PRODUIT



1. Béquille en aluminium anodisé
2. Zone magnétique de chargement sans fil
3. Entrée/sortie USB-C
4. Sortie USB-A
5. Bouton d'alimentation
6. Témoin d'alimentation à DEL/indicateurs de charge

ALIMENTATION DE VOTRE APPAREIL



BOUTON

LED

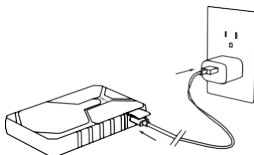
D'ALIMENTATION



- Appuyez une fois sur le bouton d'alimentation pour activer le mode de charge sans fil. La batterie restera en mode veille pendant 30 secondes si aucun appareil n'est détecté.
- Appuyez deux fois sur le bouton d'alimentation pour désactiver le mode de charge sans fil.

État LED	Fonction
Vert : fixe	La batterie est en mode veille
Vert : clignotement	Batterie en train de charger un appareil sans fil.
Vert : clignotement rapide	FOD (détection de corps étranger)

COMMENT CHARGER VOTRE BATTERIE



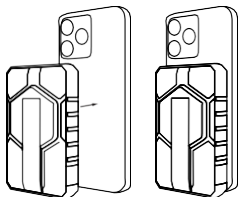
Un adaptateur mural
≥ de 10 W est
recommandé

Adaptateur mural non
inclus

FIXATION DE LA BATTERIE À VOTRE APPAREIL

Différentes méthodes de connexion de votre batterie à votre appareil.

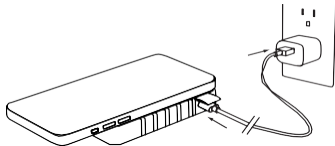
Appareils compatibles MagSafe™



*Votre batterie passera en mode veille si elle reste allumée et n'est pas utilisée pendant 30 secondes afin de préserver son autonomie.

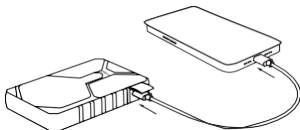
MODE DE CHARGE SANS FIL SUR PLAQUE

Pour les appareils non compatibles MagSafe® ainsi que les appareils compatibles MagSafe®.



CHARGE FILAIRE

* Jusqu'à 18 W de charge via la sortie USB-C



POSITIONS DE LA BÉQUILLE

Pour déployer la béquille, tirez doucement dessus depuis le bas de la batterie.

Pour replier la béquille, poussez lentement dessus jusqu'à ce qu'elle affleure la batterie.

Régalez la béquille à l'angle souhaité.



VUE PORTRAIT



VUE PAYSAGE

Utilisez la béquille déployée pour regarder votre contenu préféré. Idéal pour FaceTime, les appels vidéo professionnels ou simplement pour naviguer sur le Web.

GARANTIE LIMITÉE DE 1 AN

Pour connaître les conditions générales de la garantie, rendez-vous à l'adresse urbanarmorgear.com/warranty ou appelez le (833)984-2UAG

Pour obtenir le dernier guide d'installation et une aide supplémentaire, scannez le code QR ou visitez urbanarmorgear.com/install