



BATTERIE EXTERNE SANS FIL

MODE D'EMPLOI

MODÈLE : UAG-SLM-5F

INTRODUCTION

La batterie externe sans fil UAG est idéale pour recharger vos appareils en déplacement. Élégante, elle se glisse facilement dans votre poche ou votre sac pour être toujours prête à l'emploi lorsque votre batterie se décharge. Chargement rapide (entrée-sortie) : dotée de deux ports USB-C PD (Power Delivery), ce bloc piles charge rapidement vos appareils, que ce soit votre téléphone ou le bloc piles tout entier.

FONCTIONNALITÉS

- Doté d'aimants compatibles avec le chargement MagSafe™
- Aluminium anodisé
- Chargement entrée-sortie USB-C
- Indicateur de chargement sans fil
- Indicateur de charge de batterie
- Conception ultraportable

COMPATIBILITÉ

- À partir de l'iPhone 12
- AirPods Pro V2
- AirPods générations 3 et 4
- Compatible avec d'autres chargeurs sans fil

Pour plus d'informations ou des renseignements sur la compatibilité, veuillez consulter le site

www.fr.urbanarmorgear.com.

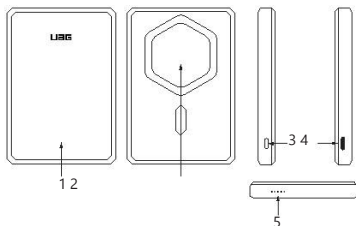
CARACTÉRISTIQUES

- Entrée (USB-C) : 5 V/2,5 A, 9 V/2 A, 12 V/1,5 A
- Sortie (USB-C) : 5 V/2,4 A, 9 V/2,22 A, 12 V/1,67 A
- Puissance de sortie sans fil : 5 W/7,5 W/10 W
- Connexion de chargement : USB-C
- Temps de charge : env. 2 h
- Capacité de la batterie : 5 000 mAh

CONTENU DE L'EMBALLAGE

- Batterie externe sans fil
- Câble de recharge USB-C de 1,2 m (4 pi)
- Mode d'emploi

DIAGRAMME DU PRODUIT



1. Aluminium anodisé
2. Zone de chargement sans fil magnétique
3. Bouton d'alimentation
4. Entrée/sortie USB-C
5. Voyants LED d'alimentation/Indicateurs de charge

ALIMENTER VOTRE APPAREIL

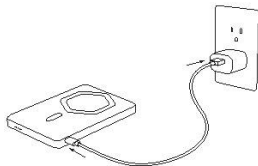
INDICATEUR DE CHARGE SANS FIL



- Votre batterie externe est dotée d'une fonction de recharge automatique. Connectez simplement la batterie externe à un appareil compatible pour commencer à recharger l'appareil.
- Pour vérifier le niveau de la batterie lorsque la batterie externe n'est pas utilisée, appuyez une fois sur le bouton. Les LED blanches s'allumeront pour indiquer le niveau de la batterie.
- Pour activer le mode de recharge sans fil manuellement : appuyez une fois sur le bouton « marche/arrêt ». Le bloc piles restera en veille pendant 30 secondes si aucun appareil n'est détecté.
- Pour désactiver le mode de recharge sans fil manuellement : appuyez deux fois sur le bouton marche/arrêt.

Statut de la LED	Fonction
Vert : fixe	Bloc piles rechargeant un appareil sans fil
Vert : clignote rapidement	Détection d'objets étrangers

COMMENT CHARGER VOTRE BLOC PILES



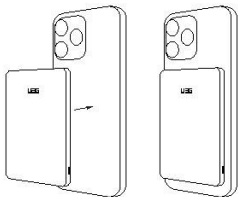
Un adaptateur mural de maximum 18 W est recommandé.

L'adaptateur mural n'est pas inclus.

CONNECTER LE BLOC PILES À VOTRE APPAREIL

Différents moyens de connecter le bloc piles à votre appareil.

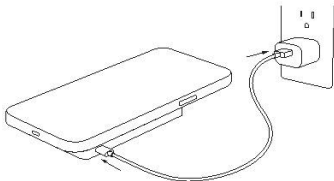
Appareils compatibles avec MagSafe™



*Pour prolonger la durée de vie de la batterie, votre bloc piles se mettra en mode veille s'il reste allumé sans être utilisé pendant 30 secondes.

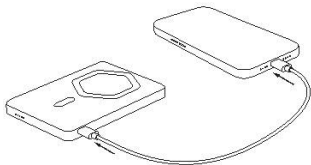
MODE SOCLE DE RECHARGE SANS FIL

Pour les appareils compatibles ou non compatibles avec MagSafe™.



CHARGEMENT FILAIRE

*Chargement via le port USB-C jusqu'à 20 W



GARANTIE LIMITÉE D'UN (1) AN

Pour connaître les conditions de la garantie, visitez le site : fr.urbanarmorgear.com/warranty ou appelez le : +1 (833)984-2UAG

Pour la version la plus récente du guide d'installation ou toute aide supplémentaire, scannez le code QR ou visitez le site : <https://fr.urbanarmorgear.com/install/>

