



**BASE DI RICARICA WIRELESS  
+ SUPPORTO**

**MANUALE UTENTE**

**MODELLO: UAG-WCP-01**

## **INTRODUZIONE**

La base di ricarica wireless UAG con supporto permette di godersi lo streaming o la semplice lettura dei contenuti sullo smartphone durante la ricarica. Con una potenza fino a 15 W, è possibile caricare il telefono ancora più velocemente.

L'aspetto elegante e moderno e la sagoma portatile la rendono facile da usare in movimento. Il supporto integrato permette di visualizzare i propri video preferiti, sfogliare contenuti o inviare messaggi, il tutto mentre lo smartphone si ricarica in modalità wireless.

## **CARATTERISTICHE**

- Compatibile con MagSafe® per un facile allineamento
- Materiale in vera fibra di carbonio
- Supporto integrato per continuare a utilizzare il telefono durante la ricarica.
- È incluso un cavo intrecciato USB-C di alta qualità da 1,2 m.
- Cavo rimovibile per riporlo ed estenderlo con facilità
- Modello portatile

## **COMPATIBILITÀ**

- iPhone 12, iPhone 12 Pro, iPhone 12 Pro Max
- iPhone 13, iPhone 13 Pro, iPhone 13 Pro Max
- iPhone 14, iPhone 14 Pro, iPhone 14 Pro Max
- iPhone 15, iPhone 15 Pro, iPhone 15 Pro Max
- AirPods Pro V2

- AirPods Gen 3

Visitare la pagina [www.urbanarmorgear.com](http://www.urbanarmorgear.com) per le informazioni più recenti e i dettagli sulla compatibilità.

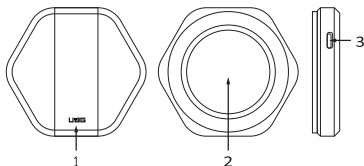
## **SPECIFICHE**

- Ingresso di Tipo C: 5 V/3 A, 9 V/2 A
- Uscita wireless: 5 W/7,5 W/10 W/15 W
- Tipo di connettore: USB-C

## **CONTENUTO DELLA CONFEZIONE**


- Ricarica wireless UAG
- Cavo di ricarica USB-C da 1,2 m
- Manuale utente

## SCHEMA DEL PRODOTTO



1. Supporto in metallo
2. Base magnetica per la ricarica wireless
3. Ingresso USB-C

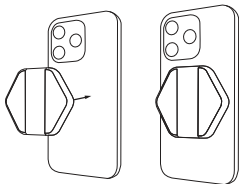
## COME CARICARE LA BASE DI RICARICA WIRELESS



\*\*\* Si consiglia un adattatore da parete da  $\geq 10W$   
(adattatore da parete non incluso)

## **COLLEGAMENTO DEL POWER BANK AL DISPOSITIVO**

Dispositivi compatibili con MagSafe®

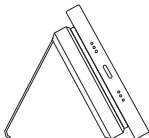


## **MODALITÀ DEL SUPPORTO**

Per estendere il cavalletto, tirare delicatamente dalla parte inferiore del power bank.

Per chiudere il cavalletto, spingerlo lentamente fino ad allinearli con il power bank.

Regolare il supporto all'angolazione desiderata.



Utilizzabile in posizione estesa per guardare i propri contenuti preferiti.

Ideale per le videochiamate FaceTime o di lavoro oppure per navigare sul web.