



Entreprise

CHARGEUR DE BATTERIES À 5 EMPLACEMENTS WORKFLOW

**RÉF. PCX. MANIF : WF0000064040
WF0000064130**

GUIDE DE L'UTILISATEUR

CARACTÉRISTIQUES

- Indicateurs de charge DEL
- Fente de sécurité
- Contacts de charge plaqués or
- Charge simultanément 5 batteries

COMPATIBILITÉ

- Compatible avec les batteries Workflow

CONTENU DE L'EMBALLAGE

- Station de chargement
- Alimentation 12 V (100-240V)
- Manuel de l'utilisateur

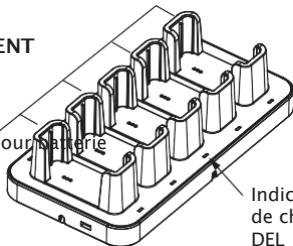
Veuillez consulter le site www.urbanarmorgear.com pour obtenir les informations les plus récentes et les informations sur la compatibilité.

SPÉCIFICATIONS

Puissance d'entrée	12 V/5 A — 6 A.
Puissance de sortie vers la batterie	5 V, 1,5 A.
Voyants DEL	Vert = prêt/complètement chargé
Dimensions	Orange = en cours de charge
Température de stockage	7,4 po x 4,0 po x 2,0 po (188 mm x 100 mm x 50 mm)
Température de charge	32° à 122 °F (0° à 50 °C).
Température de fonctionnement	5 °C à 34 °C (40 °F à 95 °F).
Réglementation	5 °C à 35°C (40 °F à 95 °F).
Pays d'origine	CE, FCC, RoHS
Garantie	Chine
	Garantie limitée de 1 an

STATION DE CHARGEMENT

5 emplacements pour batterie

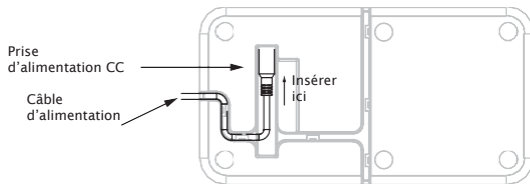


Indicateurs
de charge
DEL

INSTALLATION

1. **Choisissez un emplacement propre** : Vérifiez que la zone d'installation est propre et exempte de débris. Ne placez pas le chargeur à proximité de matériaux combustibles tels que du papier et des liquides ou gaz inflammables.
2. **Branchez l'alimentation** : Insérez fermement la fiche du bloc d'alimentation fourni dans la prise CC située au bas de la station d'accueil.
3. **Fixez le câble** : Acheminez le câble dans le chemin de câbles prévu à cet effet afin de sécuriser la connexion et assurez-vous que le chargeur repose complètement à plat.
4. **Branchez-le sur une prise de courant** : Vérifiez que vous utilisez le bloc d'alimentation approprié fourni avec le chargeur, puis insérez la fiche secteur dans une prise secteur disponible.
5. **Éviter les obstructions** : Assurez-vous que les fils, câbles ou autres matériaux ne reposent pas sur le chargeur.

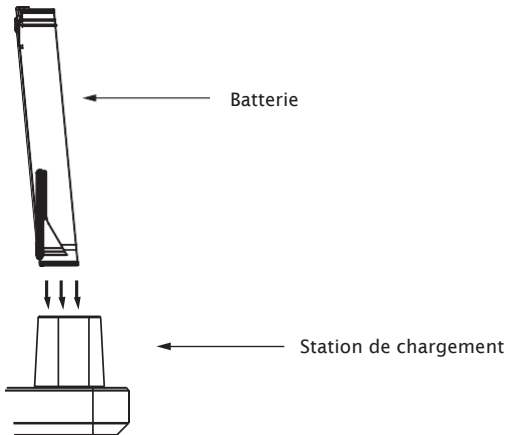
Pour plus d'informations concernant la sécurité, reportez-vous aux **consignes de sécurité et d'utilisation** figurant à la fin de ce manuel.



CHARGEMENT

1. **Insérez la batterie** : Insérez la batterie dans un emplacement vide du chargeur en vous assurant qu'elle soit bien en place.
2. **Surveillez le voyant DEL** : La DEL clignotera en orange pendant la charge et deviendra verte lorsque la charge sera terminée.
3. **Évitez de surcharger** : Ne laissez pas la batterie ou l'appareil en charge plus longtemps que nécessaire.
4. **Retirez les batteries chargées** : Ne rangez pas de batteries chargées dans le chargeur.

Pour plus d'informations concernant la sécurité, reportez-vous aux **consignes de sécurité et d'utilisation** figurant à la fin de ce manuel.



GARANTIE LIMITÉE DE 1 AN

Pour connaître les conditions générales de la garantie, visitez le site urbanarmorgear.com/warranty ou composez le (833)984-2UAG

Urban Armor Gear, LLC

1601 Alton Parkway, Suite C, Irvine, CA 92606 Fabriqué en

Chine



Manuel multilingue

DÉCLARATION FCC

Cet appareil est conforme à la section 15 de la réglementation FCC. Son fonctionnement est soumis aux deux conditions suivantes : (1) Cet appareil ne doit pas causer d'interférences nuisibles, et (2) Cet appareil doit accepter toutes les interférences reçues, y compris celles qui peuvent causer un fonctionnement indésirable.

MODIFICATIONS : Toute modification apportée à cet appareil peut annuler la garantie

AVERTISSEMENT : Ce produit peut vous exposer à des substances chimiques, notamment le bisphénol A, qui sont reconnues par l'État de Californie comme provoquant des malformations congénitales ou d'autres problèmes de reproduction. www.P65Warnings.ca.gov

BREVETS EN ATTENTE © 2024 URBAN ARMOR GEAR. Tous droits réservés. URBAN ARMOR GEAR® et le logo UAG® sont des marques déposées de URBAN ARMOR GEAR, LLC., Laguna Niguel, CA. Toutes les autres marques et marques déposées appartiennent à leurs propriétaires respectifs.

DÉCLARATION DE CONFORMITÉ

Par la présente, Urban Armor Gear, LLC déclare que cet appareil est conforme aux directives 2014/53/UE et 2011/65/UE. Le texte intégral de la déclaration de conformité est disponible à l'adresse internet suivante : <https://www.urbanarmorgear.com/EU-DOC>

AVERTISSEMENT : Dans certaines circonstances, les batteries lithium-ion peuvent présenter un risque d'incendie ou d'explosion pendant la charge, le stockage et l'utilisation, ce qui pourrait entraîner des blessures, la mort ou des dommages matériels.

CONSIGNES DE SÉCURITÉ ET D'UTILISATION

Les batteries et chargeurs Urban Armor Gear (UAG) sont conçus pour fournir une alimentation ininterrompue aux téléphones et appareils mobiles. Bien que les batteries UAG soient conçues pour être durables et robustes, il est important qu'elles soient chargées, stockées et utilisées en toute sécurité. Comme toutes les batteries lithium-ion, les batteries UAG stockent une grande quantité d'énergie par rapport aux batteries alcalines traditionnelles. Il est important que les utilisateurs comprennent les risques potentiels et les précautions à prendre et suivent les consignes de sécurité et instructions associées aux batteries lithium-ion. Les utilisateurs doivent procéder à une inspection minutieuse de la batterie et du chargeur avant chaque utilisation afin de procéder en toute sécurité.

Instructions relatives au produit

- Respectez toujours les instructions concernant le chargement, le stockage et l'utilisation des batteries et des chargeurs fournis avec les appareils et disponibles sur le site Web d'UAG à l'adresse <https://entreprise.urbanarmorgear.com/manuals>. Utilisez les batteries et les chargeurs uniquement dans le cadre des spécifications fournies par le fabricant.

Conditions environnementales

- Évitez de charger, de stocker ou d'utiliser des batteries ou des chargeurs dans des environnements où les températures sont extrêmes, l'humidité élevée ou qu'ils sont exposés à la lumière directe du soleil.
 - Les batteries et les chargeurs doivent être stockés dans un environnement contrôlé, idéalement entre 10 °C et 24 °C (50 °F et 75 °F).
- Ne chargez pas les batteries ou les appareils à des températures inférieures à 5 °C (40 °F) ou supérieures à 35 °C (95 °F) pour éviter tout dommage.
 - Température de stockage : 10°C à 24°C (50°F à 75°F).
 - Température de charge : 5°C à 34°C (40°F à 95°F).
 - Température de fonctionnement : 5°C à 35°C (40°F à 95°F).
- Gardez les batteries et les appareils à l'écart des flammes nues, des matériaux inflammables ou combustibles ou de toute source de chaleur élevée.
- Ne plongez pas la batterie ou le chargeur dans l'eau.
- Assurez-vous que la batterie est sèche avant de la connecter à un appareil ou à un chargeur.

Lieu et processus de chargement

- Évitez de laisser la batterie ou l'appareil en charge plus longtemps que nécessaire.
- Les batteries chargées ne doivent pas être stockées dans un chargeur.
- Ne laissez pas les batteries, les appareils ou les chargeurs sans surveillance pendant le chargement.
- Afin de prévenir tout court-circuit, évitez tout contact entre les blocs-batteries ou les chargeurs et les objets métalliques.
- Assurez-vous que la zone de charge est propre et exempte de débris avant son utilisation.
- Ne chargez pas les batteries ou les appareils sur des surfaces inflammables, y compris le bois ou le tissu.
- Ne chargez pas les batteries ou les dispositifs dans une zone contenant des matériaux combustibles, y compris du papier ou des liquides et gaz inflammables.
- Ne laissez pas de fils, câbles ou autres matériaux reposer sur les chargeurs.

Compatibilité de la batterie et du chargeur

- Utilisez uniquement les chargeurs fournis avec ou approuvés par le fabricant pour charger votre batterie ou votre appareil.
- Le chargeur fourni avec votre batterie ou approuvé pour une utilisation avec celle-ci est spécialement conçu pour être utilisé avec cette batterie; n'intervertissez pas les batteries et chargeurs.

Directives d'utilisation et d'entretien

- Ne modifiez pas, ne démontez pas, ne percez pas, ne coupez pas, n'écrasez pas ou n'incinérerez pas les batteries ou les chargeurs.
- Ne provoquez pas intentionnellement un court-circuit entre une batterie et un appareil ou un chargeur.
- Les batteries, appareils ou chargeurs défectueux ou endommagés ne doivent en aucun cas être utilisés.
- N'utilisez pas de batteries, d'appareils ou de chargeurs endommagés ou présentant des fissures, bosses, trous ou déchirures.
- Si vous pensez qu'une batterie, un appareil ou un chargeur est défectueux ou endommagé, n'essayez pas de l'utiliser.
- Si une batterie, un appareil ou un chargeur surchauffe, ou si vous remarquez une odeur ou de la fumée, un changement de forme ou de couleur, des fuites ou des bruits étranges provenant d'un appareil, **cessez de l'utiliser et débranchez immédiatement les sources d'alimentation.**

Changements de température pendant le fonctionnement

- Pendant le fonctionnement normal, il est courant qu'une batterie ou un appareil connecté soit chaud au toucher. Cette chaleur peut augmenter lorsque l'appareil est chargé et utilisé simultanément.
- Si la batterie présente des signes de surchauffe, comme une émission de chaleur inconfortable au toucher (généralement supérieure à 118 °F ou 48 °C), débranchez immédiatement la batterie de tout appareil et laissez-la refroidir avant de la recharger. Pour des performances et une sécurité optimales, attendez que la batterie soit revenue à une température normale avant de reprendre la charge de la batterie ou de votre appareil.

Transport et expédition

- Le transport et l'expédition de batteries lithium-ion sont soumis à des lois et règlements. Les utilisateurs doivent s'assurer qu'ils respectent toutes les lois et réglementations applicables avant de transporter ou d'expédier des batteries lithium-ion.

MISE AU REBUT ET RECYCLAGE APPROPRIÉS DES PILES

AVERTISSEMENT : Il est dangereux et illégal de jeter les piles à la poubelle ou au recyclage normal. Jeter des batteries au feu est strictement interdit et peut provoquer une explosion. Les batteries ne doivent pas être démontées, écrasées, perforées, chauffées, brûlées ou réutilisées. Pour obtenir des informations détaillées concernant la mise au rebut et le recyclage en toute sécurité, visitez le site call2recycle.org ou reportez-vous aux réglementations locales relatives au recyclage des piles.

UAG DÉCLINE TOUTE RESPONSABILITÉ CONCERNANT LES DOMMAGES OU BLESSURES RÉSULTANT DE L'UTILISATION INCORRECTE OU DE LA MAUVAISE MANIPULATION DES BATTERIES ET CHARGEURS LITHIUM-ION. L'UTILISATION DES BATTERIES ET DES CHARGEURS EST À VOS PROPRES RISQUES.



Pas de lavage



Aucun objet métallique sur la surface



Pas de coups



20241004-V2