



Enterprise

DOCK DI RICARICA WORKFLOW

CODICE PRODOTTO: WF0000084040
WF0000084130

GUIDA PER L'UTENTE

CARATTERISTICHE

- Indicatori di carica a LED
- Slot di sicurezza
- Contatti di ricarica placcati in oro
- Carica contemporaneamente un dispositivo e un pacco batterie

COMPATIBILITÀ

- Compatibile con le custodie e i pacchi batterie Workflow

CONTENUTO DELLA CONFEZIONE

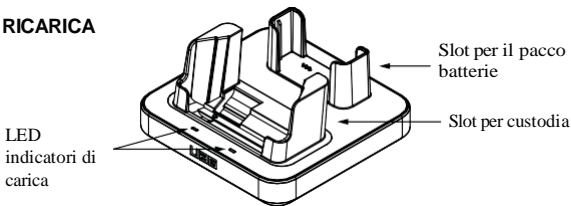
- Dock di ricarica
- Alimentazione 5V (100-240V)
- Manuale d'uso

Visita il sito www.urbanarmorgear.com per informazioni aggiornate e informazioni sulla compatibilità.

SPECIFICHE

Alimentazione in ingresso	5V/5A (25- Watt)
Alimentazione in uscita alla batteria	5V, 1,5A
Alimentazione alla custodia	5V, 2A (10-Watt)
Indicatore LED	Verde= Pronto/pienamente carico Arancione = in carica
Dimensioni	4,7" x 4,6" x 2,2" (118 mm x 115 mm x 56 mm)
Temperatura di stoccaggio	Da 50°F a 75°F (da 10°C a 24°C)
Temperatura di ricarica	Da 40°F a 95°F (da 5°C a 34°C)
Temperatura di esercizio	Da 40°F a 95°F (da 5°C a 35°C)
Normativa	CE, FCC, RoHS
Paese di origine	Cina
Garanzia	Garanzia limitata di 1 anno

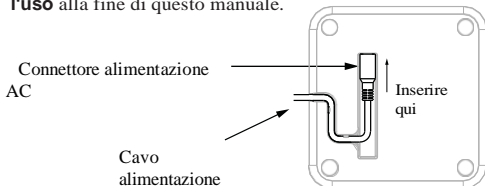
DOCK DI RICARICA



INSTALLAZIONE

- 1. Seleziona una posizione pulita:** Assicurati che l'area di installazione sia pulita e priva di polvere. Non mettere il caricabatterie in prossimità di materiali combustibili come carta libera, liquidi o gas infiammabili.
- 2. Collega l'alimentatore:** Inserisci saldamente la spina dell'alimentatore da 5 V in dotazione nella presa CC situata nella parte inferiore del dock.
- 3. Fissa il cavo:** Fai passare il cavo attraverso l'apposito canale per fissare il collegamento e assicurati che il caricabatterie sia completamente orizzontale.
- 4. Inserisci la spina nella presa di corrente:** Verifica di utilizzare l'alimentatore da 5 V corretto fornito con il caricabatterie, quindi inserisci la spina CA in una presa di corrente disponibile.
- 5. Evita ostacoli:** Assicurati che fili, cavi o altri materiali non si trovino sopra il caricabatterie.

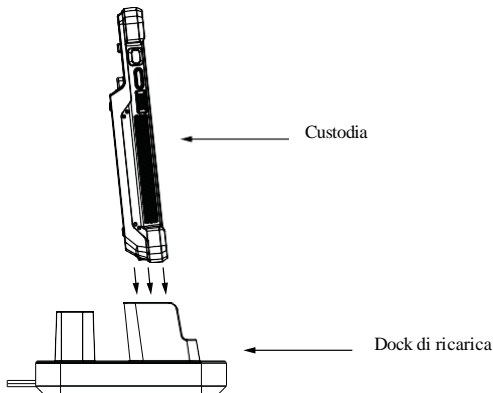
Per ulteriori informazioni sulla sicurezza, consulta le **Linee guida per la sicurezza e l'uso** alla fine di questo manuale.



CARICAMENTO

1. **Inserisci la custodia delle batterie o il pacco delle batterie:** inserisci la custodia delle batterie o il pacco delle batterie nell'apposito alloggiamento vuoto del caricabatterie, assicurandoti che sia posizionato in modo uniforme.
2. **Monitora l'indicatore LED:** Il LED lampeggia in arancione durante la carica e diventa verde quando la carica è completa.
3. **Evita il sovraccarico:** Non lasciare in carica il pacco batteria o il dispositivo più del necessario.
4. **Rimuovi la batteria carica:** Non conservare le batterie cariche o le custodie delle batterie nel caricabatterie.

Per ulteriori informazioni sulla sicurezza, consulta le **Linee guida per la sicurezza e l'uso** alla fine di questo manuale.



GARANZIA LIMITATA DI 1 ANNO

Per i termini e le condizioni della garanzia, visita urbanarmorgear.com/warranty o chiama il numero (833)984-2UAG.

Urban Armor Gear, LLC

1601 Alton Parkway, Suite C, Irvine, CA 92606 Prodotto

in Cina

MODIFICA: Qualsiasi cambiamento o modifica di questo dispositivo può invalidare la garanzia.

BREVETTI IN CORSO ©2024 URBAN ARMOR GEAR. Tutti i diritti riservati. URBAN ARMOR GEAR® e il logo UAG® sono marchi registrati di URBAN ARMOR GEAR, LLC., Laguna Niguel, CA. Tutti gli altri marchi e marchi registrati sono di proprietà dei rispettivi proprietari.

DICHIARAZIONE DI CONFORMITÀ

Urban Armor Gear, LLC dichiara che il dispositivo è conforme alle direttive 2014/53/UE e 2011/65/UE. Il testo completo della dichiarazione di conformità UE è disponibile al seguente indirizzo internet:
<https://www.urbanarmorgear.com/EU-DOC>

AVVERTENZA: in determinate circostanze, le batterie agli ioni di litio possono presentare un rischio di incendio o di esplosione durante la carica, l'immagazzinamento e l'uso, con conseguenti lesioni personali, anche mortali, e/o danni materiali.

LINEE GUIDA PER LA SICUREZZA E L'UTILIZZO

I pacchi batteria e i caricabatterie Urban Armor Gear (UAG) sono progettati per fornire energia ininterrotta a telefoni cellulari e dispositivi. Sebbene le batterie UAG siano costruite per essere durevoli e robuste, è importante che vengano caricate, conservate e utilizzate in modo sicuro. Come tutte le batterie agli ioni di litio, i pacchi batteria UAG immagazzinano una grande quantità di energia rispetto alle tradizionali batterie alcaline. È importante che gli utenti comprendano i rischi e le precauzioni potenziali e seguire le presenti linee guida e istruzioni di sicurezza relative alle batterie agli ioni di litio. Gli utenti devono ispezionare accuratamente il pacco batteria e il caricabatterie prima di ogni utilizzo per poterli utilizzare in modo sicuro.

Istruzioni per il prodotto

- Attenersi sempre alle istruzioni per la carica, la conservazione e l'uso dei pacchi batteria e dei caricabatterie forniti con i dispositivi e disponibili sul sito web di UAG all'indirizzo <https://enterprise.urbanarmorgear.com/manuals>. Utilizzare i pacchi batteria e i caricabatterie solo nel rispetto delle specifiche fornite dal produttore.

Condizioni ambientali

- Evitare di caricare, conservare o utilizzare i pacchi batteria o i caricabatterie in ambienti con temperature estreme, umidità elevata o luce solare diretta.
 - I pacchi batteria e i caricabatterie devono essere conservati in un ambiente controllato, possibilmente tra i 50°F e i 75°F (10°C-24°C).
- Non caricare i pacchi batteria o i dispositivi di carica a temperature inferiori a 5°C o superiori a 35°C per evitare danni.
 - Temperatura di conservazione: Da 10°C a 24°C.
 - Temperatura di carica: Da 40°F a 95°F (da 5°C a 34°C).
 - Temperatura di funzionamento: Da 40°F a 95°F (da 5°C a 35°C).
- Tenere i pacchi batteria e i dispositivi lontani da fiamme libere, materiali infiammabili o combustibili o fonti di calore elevato.
- Non immergere il pacco batteria o il caricabatterie in acqua.
- Assicurarsi che il pacco batteria sia asciutto prima di collegarlo a un dispositivo o a un caricatore.

Posizione e processo di ricarica

- Evitare di lasciare in carica un pacco batteria o un dispositivo più a lungo del necessario.
- I pacchi batteria carichi non devono essere conservati in un caricabatterie.
- Non lasciare incustoditi i pacchi batteria, i dispositivi o i caricabatterie durante la carica.
- Evitare il contatto tra i pacchi batteria o i caricabatterie e gli oggetti metallici per evitare cortocircuiti.
- Prima dell'uso, accertarsi che l'area di ricarica sia pulita e priva di detriti.
- Non caricare i pacchi batteria o i dispositivi su superfici infiammabili, come legno o tessuto.
- Non caricare i pacchi batteria o i dispositivi in un'area in cui siano presenti materiali combustibili, tra cui carta sciolta o liquidi e gas infiammabili.
- Non lasciare che fili, cavi o altri materiali siano appoggiati sopra i caricabatterie.

Compatibilità della batteria e del caricatore

- Per la ricarica pacco batteria o del dispositivo, utilizzare esclusivamente i caricabatterie forniti o approvati dal produttore.
- Il caricabatterie fornito o approvato per l'uso con il pacco batteria è stato progettato specificamente per l'uso con quel pacco batteria; non sostituire altre batterie o caricabatterie per l'uso con altri.

Linee guida per il funzionamento e la manutenzione

- Non modificare, smontare, forare, tagliare, schiacciare o incenerire i pacchi batteria o i caricabatterie.
- Non provocare intenzionalmente un cortocircuito del pacco batteria, del dispositivo o del caricabatterie.
- I pacchi batteria, i dispositivi o i caricabatterie difettosi o danneggiati non devono essere utilizzati in nessun caso.
- Non utilizzare pacchi batteria, dispositivi o caricabatterie danneggiati o con crepe, ammaccature, fori o strappi visibili.
- Se sospetti che un pacco batteria, un dispositivo o un caricabatterie sia difettoso o danneggiato, non tentare di utilizzarlo.
- Se un pacco batteria, un dispositivo o un caricabatterie si surriscaldano, o se noti un odore o un fumo, un cambiamento di forma/colore, perdite o rumori strani da un dispositivo, **interrompi l'uso e scollegati immediatamente dalle fonti di alimentazione.**

Variazioni di temperatura durante il funzionamento

- Durante il normale funzionamento, è normale che il pacco batteria o il dispositivo collegato siano caldi al tatto. Questo calore può aumentare quando il dispositivo viene caricato e utilizzato contemporaneamente.
- Se il pacco batteria mostra segni di surriscaldamento, come l'emissione di calore fastidioso al tatto (in genere superiore a 118°F o 48°C), è necessario scollegare il pacco batteria da qualsiasi dispositivo e lasciarlo raffreddare prima di tentare di ricaricarlo. Per garantire prestazioni e sicurezza ottimali, attendere che il pacco batteria torni a una temperatura normale prima di riprendere la carica del pacco batteria o del dispositivo.

UAG DECLINA OGNI RESPONSABILITÀ PER DANNI O LESIONI DERIVANTI DALL'USO IMPROPRIO O DALLA CATTIVA GESTIONE DELLE BATTERIE AGLI IONI DI LITIO E DEI CARICABATTERIE. L'USO DI BATTERIE E CARICABATTERIE È A RISCHIO DELL'UTENTE.



Non lavare



Non mettere
sopra oggetti
metallici



Non dare colpi

