



CARGADOR INALÁMBRICO
ULTRADELGADO + SOPORTE

MANUAL DEL USUARIO

MODELO: UAG-SLM-5

PRESENTACIÓN

El cargador inalámbrico ultradelgado UAG es la batería 5K con soporte metálico más fina del mercado. ¡Es el compañero ideal para recargar tus dispositivos en cualquier lugar! Su elegante diseño se guarda fácilmente en el bolsillo o en el bolso para tenerlo siempre a mano en los momentos de batería baja. Carga rápida de entrada/salida: con puertos USB-C PD («Power Delivery», por sus siglas en inglés) duales, este cargador portátil carga rápidamente tus dispositivos. Tanto para cargar el teléfono como para recargar el cargador portátil, la velocidad es la clave.

CARACTERÍSTICAS

- Imanes integrados compatibles con la carga MagSafe™
- Soporte de aluminio anodizado
- Carga de entrada y salida USB-C
- Indicador de carga inalámbrica
- Indicador de carga de la batería
- Diseño ultraportátil

COMPATIBILIDAD

- iPhone 12, iPhone 12 Pro e iPhone 12 Pro Max
 - iPhone 13, iPhone 13 Pro e iPhone 13 Pro Max
 - iPhone 14, iPhone 14 Pro e iPhone 14 Pro Max
 - iPhone 15, iPhone 15 Pro e iPhone 15 Pro Max
 - AirPods Pro V2
 - AirPods Gen 3
 - Compatible con otros dispositivos de carga inalámbrica
- Visita www.urbanarmorgear.com para consultar las novedades y la información sobre compatibilidad.

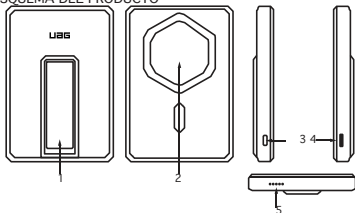
ESPECIFICACIONES

- Entrada (USB-C): 5V/2.5A, 9V/2A y 12V/1.5A
- Salida (USB-C): 5V/2.4A, 9V/2.22A y 12V/1.67A
- Salida inalámbrica: 5W/7.5W/10W
- Conexión de carga: USB-C
- Tiempo de carga: ~2 horas
- Capacidad de la batería: 5000 mAh

EL PAQUETE CONTIENE

- Batería inalámbrica
- Cable de carga USB-C de 1,2 m (4 pies)
- Manual de usuario

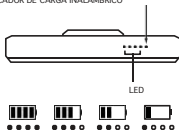
ESQUEMA DEL PRODUCTO



1. Soporte de aluminio anodizado
2. Zona magnética de carga inalámbrica
3. Botón de encendido
4. Entrada/Salida USB-C
5. Indicadores LED de alimentación/carga

CÓMO ENCENDER TU DISPOSITIVO

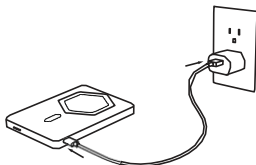
INDICADOR DE CARGA INALÁMBRICO



- Tu cargador portátil está equipado con una función de carga automática. Basta con conectar el cargador a un dispositivo compatible para activar la carga.
- Para comprobar el nivel de la batería mientras el banco no está en uso, pulsa el botón una vez. Los LED blancos se iluminan para indicar el nivel de la batería.
- Para activar manualmente el modo de carga inalámbrica, pulsa el botón de encendido una vez. El cargador portátil permanecerá en modo de espera hasta 30 segundos si no se detecta ningún dispositivo.
- Para desactivar el modo de carga inalámbrica, pulsa el botón de encendido dos veces.

Estado del LED	Función
Verde: continuo	El cargador portátil está cargando de forma inalámbrica un dispositivo.
Verde: parpadeo rápido	FOD (detección de objetos extraños)

CÓMO CARGAR EL CARGADOR PORTÁTIL



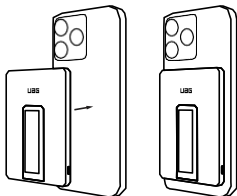
Se recomienda usar un adaptador de pared de $\geq 18\text{ W}$

No incluye adaptador de pared

CÓMO CONECTAR EL CARGADOR PORTÁTIL AL DISPOSITIVO

Existen diferentes formas de conectar el cargador portátil al dispositivo.

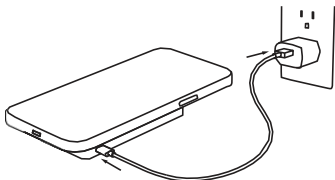
Dispositivos compatibles con MagSafe™



*Para ayudar a preservar la vida útil de la batería, el cargador portátil entra en modo de espera si se deja encendido y no se utiliza durante 30 segundos.

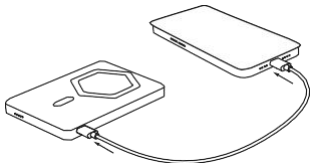
MODO DE PLATAFORMA DE CARGA INALÁMBRICA

Para dispositivos no compatibles con MagSafe™, así como para dispositivos compatibles con MagSafe™.



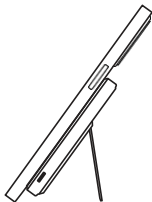
CARGA POR CABLE

*Hasta 20W de carga a través de la salida USB-C



MODOS DE SOPORTE

- Para extender el soporte: tira suavemente de la parte inferior del cargador portátil.
- Para cerrar el soporte: empuja lentamente el soporte hasta que quede al ras con el cargador portátil.
- Ajusta el soporte al ángulo deseado.



VISTA VERTICAL



VISTA APAISADA