



Enterprise

# **CARICABATTERIE WORKFLOW CON CUSTODIA BATTERIE A 5- SLOT**

**CODICE PRODOTTO:**

**WF0000054040**

**WF0000054130**

**GUIDA PER L'UTENTE**



## CARATTERISTICHE

- Indicatore di carica a LED
- Slot di sicurezza
- Contatti per il caricamento placcati in oro
- Carica simultaneamente 5 dispositivi

## COMPATIBILITA'

- Compatibile con le Custodie e i Pacchetti Batterie Workflow

## CONTENUTI DELLA CONFEZIONE

- Stazione per il caricamento
- Alimentazione a 12V(100-240V)
- Manuale per l'utente

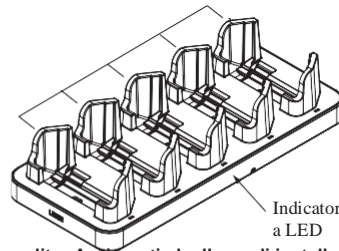
Visita [www.urbanarmorgear.com](http://www.urbanarmorgear.com) per le ultime notizie e informazioni sulla compatibilità.

## SPECIFICHE

Alimentazione	12V/5A - 6A
Alimentazione in uscita verso la batteria	5V, 1.5A
Indicatore LED	Verde =Pronto/Carica completa Arancione = In caricamento
Dimensioni	10.25in x 4.5in x 2.5in (260mm x 115mm x 60mm)
Temperatura conservazione	da 50°F a 75°F (10°C to 24°C).
Temperatura carica	da 40°F a 95°F (da 5°C a 34°C).
Temperatura operativa	da 40°F a 95°F (da 5°C a 35°C).
Regolamentazione	CE, FCC, RoHS
Paese di origine	Cina
Garanzia	1-anno di garanzia limitata

## DOCK PER IL CARICAMENTO

Slot a 5x  
posti



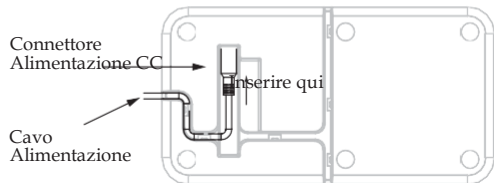
## INSTALLAZIONE

**Seleziona una postazione pulita:** Assicurati che l'area di installazione sia pulita e libera da polvere. Non posizionare il caricabatterie vicino a materiali combustibili come carta sciolta, liquidi infiammabili o gas.

1. **Connetti l'alimentatore:** inserisci saldamente la spina dell'alimentatore incluso nel jack a CC situato nella parte inferiore del dock.
2. **Rendi sicuro il cavo:** instrada il cavo attraverso il canale del cavo designato per fissare la connessione e assicurati che il caricabatterie sia completamente piatto.
3. **Collega alla presa di corrente:** Assicurati di utilizzare l'alimentatore corretto incluso con il caricabatterie, quindi inserisci la spina CA in una presa di corrente disponibile.

**Elimina gli ostacoli:** assicurati che fili, cavi o altri materiali non poggino sulla parte superiore del caricabatterie.

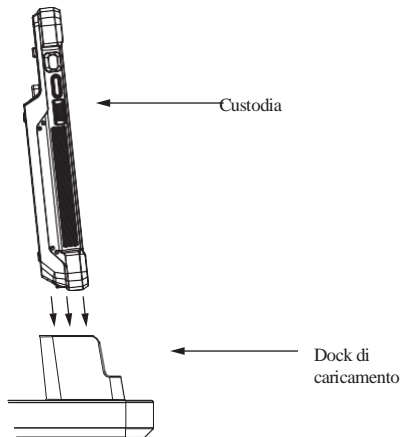
Per ulteriori informazioni sulla sicurezza, fare riferimento alle Linee guida per la sicurezza e l'uso alla fine di questo manuale.



## CARICAMENTO

1. **Inserisci la custodia delle batterie:** Posiziona la custodia della batteria in uno slot vuoto del caricabatterie, assicurandosi che sia posizionata in modo uniforme.
2. **Controlla l'indicatore LED:** Il LED lampeggerà in arancione durante la carica e diventerà verde quando la carica sarà completa.
3. **Evita il sovra-caricamento:** Non lasciare la batteria o il dispositivo in carica più a lungo del necessario.
4. **Rimuovi la custodia delle batterie caricate** Non conservare la batteria carica nel caricabatterie.

Per ulteriori informazioni sulla sicurezza, fare riferimento alle Linee guida per la sicurezza e l'uso alla fine di questo manuale.



## 1 ANNO DI GARANZIA LIMITATATA

Per i termini e le condizioni della garanzia visita [urbanarmorgear.com/warranty](http://urbanarmorgear.com/warranty) o chiama (833)984-2UAG

Urban Armor Gear, LLC

1601 Alton Parkway, Suite C, Irvine, CA 92606

Made in China



Multi Language Manual

**MODIFICHE:** Eventuali modifiche o alterazioni di questo dispositivo potrebbero invalidare la garanzia

BREVETTI IN CORSO ©2024 URBAN ARMOR GEAR. Tutti i diritti riservati. URBAN ARMOR GEAR® e il logo UAG® sono marchi registrati di URBAN ARMOR GEAR. LLC., Laguna Niguel, CA. Tutti gli altri marchi e marchi registrati sono di proprietà dei rispettivi proprietari.

## DICHIARAZIONE DI CONFORMITÀ

Con la presente, Urban Armor Gear, LLC dichiara che il dispositivo è conforme alle direttive 2014/53/EU e 2011/65/EU. Il testo completo della dichiarazione di conformità UE è disponibile al seguente indirizzo Internet: <https://www.urbanarmorgear.com/EU-DOC>

**AVVERTENZA:** In determinate circostanze, le batterie agli ioni di litio possono presentare un rischio di incendio o esplosione durante la carica, lo stoccaggio e l'uso, e questo potrebbe causare lesioni personali, tra cui la morte e/o danni alla proprietà

## **LINEE GUIDA PER L'USO E LA SICUREZZA**

I pacchetti delle batterie e i caricabatterie Urban Armor Gear (UAG) sono progettati per fornire energia ininterrotta a telefoni cellulari e dispositivi. Sebbene i pacchi batteria UAG siano costruiti per essere resistenti e robusti, è importante che vengano caricati, conservati e utilizzati in modo sicuro. Come tutte le batterie agli ioni di litio, i pacchi batteria UAG immagazzinano una grande quantità di energia rispetto alle tradizionali batterie alcaline. È importante che gli utenti comprendano i potenziali rischi e le precauzioni e seguano queste linee guida e istruzioni di sicurezza associate alle batterie agli ioni di litio. Gli utenti devono effettuare un'ispezione approfondita di un pacchetto di batterie e di un caricabatterie prima di ogni utilizzo per utilizzarli in modo sicuro.

### **Istruzioni sul prodotto**

- Attieniti sempre alle istruzioni relative alla carica, alla conservazione e all'uso di batterie e caricabatterie forniti con i dispositivi e disponibili sul sito Web di UAG all'indirizzo <https://enterprise.urbanarmorgear.com/manuals> Utilizzare le batterie e i caricabatterie solo secondo le specifiche fornite dal produttore.

### **Condizioni ambientali**

- Evita di caricare, conservare o utilizzare batterie o caricabatterie in ambienti con temperature estreme, elevata umidità o luce solare diretta.
  - I pacchetti di batterie e i caricabatterie devono essere conservati in un ambiente controllato, idealmente tra 10°C e 24°C (50°F e 75°F).
- Non caricare batterie o dispositivi a temperature inferiori a 40°F (5°C) o superiori a 95°F (35°C) per evitare danni.
  - Temperatura di conservazione: 50°F a 75°F (da 10°C a 24°C).
  - Temperatura di caricamento: 40°F a 95°F (da 5°C a 34°C).
  - Temperatura di funzionamento: 40°F a 95°F (da 5°C a 35°C).
- Mantieni i pacchetti delle batterie e i dispositivi lontano da fiamme libere, materiali infiammabili o combustibili o qualsiasi fonte di calore elevato.
- Non immergere la batteria o il caricabatteria in acqua.
- La batteria deve essere asciutta prima di collegarla al dispositivo o al caricabatterie.

## **Luogo e modalità di caricamento**

- Evita di lasciare la batteria o il dispositivo in carica più a lungo del necessario.
- Il pacco batterie caricate non deve essere conservato nel caricabatterie
- Non lasciare batterie, dispositivi o caricabatterie incustoditi durante la ricarica.
- Evita il contatto tra i pacchi batteria o i caricabatterie e oggetti metallici per evitare cortocircuiti.
- Prima dell'utilizzo assicurati che l'area del caricamento sia pulita e priva di polvere.
- Non caricare i pacchetti di batterie o dispositivi su superfici infiammabili, tra cui legno o tessuto.
- Non caricare pacchi batterie o dispositivi in un'area che includa materiali combustibili, tra cui carta libera o liquidi e gas infiammabili.
- Non lasciare sopra il caricatore fili, cavi o altri materiali.

## **Compatibilità del Caricatore e della Batteria**

- Utilizza solo i caricabatterie forniti o approvati dal produttore per caricare la batteria o il dispositivo.
- Il caricabatterie fornito o approvato per l'uso con il pacco batteria è specificamente progettato per essere utilizzato con quel pacco batteria; non per sostituire altre batterie o caricabatterie.

## **Linee guida per l'utilizzo e la manutenzione**

- Non modificare, smontare, forare, tagliare, schiacciare o incenerire i pacchi batteria o i caricabatterie.
- Non causare intenzionalmente un cortocircuito del pacco batteria, del dispositivo o del caricabatterie.
- I pacchi batterie, dispositivi o caricabatterie difettosi o danneggiati non devono essere utilizzati in nessuna circostanza.
- Non utilizzare pacchi batterie, dispositivi o caricabatterie danneggiati o che presentano crepe, ammaccature, fori o strappi visibili.
- Se sospetti che una batteria, un dispositivo o un caricabatterie siano difettosi o danneggiati, non tentare di utilizzarli.
- Se un pacco batterie, un dispositivo o un caricabatterie si surriscaldano, o noti un odore o fumo, un cambiamento di forma/colore, perdite o rumori strani da un dispositivo **interrompi immediatamente l'uso e scollega l'apparecchio dalle fonti di alimentazione.**

### **Cambiamento della temperatura durante l'utilizzo**

- Durante il normale funzionamento, è normale che un pacco batteria o un dispositivo collegato risultino caldi al tatto. Questo calore può aumentare quando il dispositivo viene caricato e utilizzato allo stesso tempo.
- Se il pacco batterie mostra segni di surriscaldamento, come l'emissione di calore fastidioso al tatto (in genere superiore a 118 °F o 48 °C), scollega immediatamente il pacco batteria da qualsiasi dispositivo e lascialo raffreddare prima di tentare di ricaricarlo. Per prestazioni e sicurezza ottimali, attendere che il pacco batteria sia tornato a una temperatura normale prima di riprendere la ricarica del pacco batteria o del dispositivo.

**UAG DECLINA OGNI RESPONSABILITÀ PER DANNI O LESIONI RISULTANTI DALL'USO IMPROPRIO O DALLA MANIPOLAZIONE IMPROPRIA DI BATTERIE E CARICABATTERIE AGLI IONI DI LITIO. L'USO DI BATTERIE E CARICABATTERIE È A VOSTRO RISCHIO E PERICOLO.**



Non lavare



Non mettere sopra  
oggetti metallici



Non dare colpi



20241004-V2