



Entreprise

## **STATION DE CHARGEMENT WORKFLOW**

**RÉF. PCX. MANIF : WF0000084040  
WF0000084130**

## **GUIDE DE L'UTILISATEUR**

## CARACTÉRISTIQUES

- Indicateurs de charge DEL
- Fente de sécurité
- Contacts de charge plaqués or
- Charge simultanément un appareil et une batterie

## COMPATIBILITÉ

- Compatible avec les boîtiers de batterie Workflow et les packs de batterie

## CONTENU DE L'EMBALLAGE

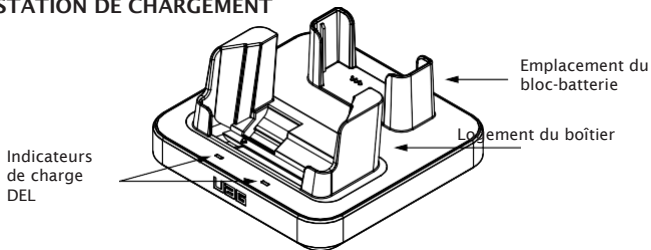
- Station de chargement
- Bloc d'alimentation global (100-240V) avec quatre prises internationales
- Manuel de l'utilisateur

Veuillez consulter le site [www.urbanarmorgear.com](http://www.urbanarmorgear.com) pour obtenir les informations les plus récentes et les informations sur la compatibilité.

## SPÉCIFICATIONS

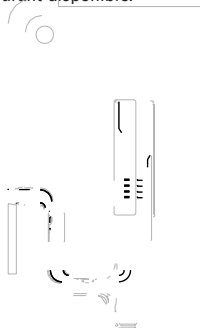
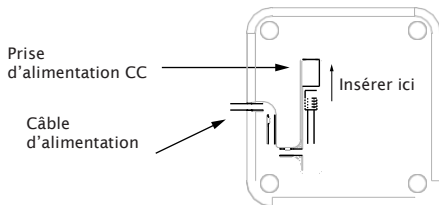
Entrée alimentation	5 V, 4 A (20 W)
Alimentation batterie	5 V, 2 A (10 W)
Alimentation boîtier	5 V, 2 A (10 W)
Indicateur DEL	Vert = prêt/complètement chargé Orange = en cours de charge
Dimensions	4,7 po x 4,6 po x 2,2 po (118 mm x 115 mm x 56 mm)
Environnement de fonctionnement	32° à 122 °F (0° à 50 °C) jusqu'à 95 % d'humidité relative sans condensation
Environnement de stockage	-4° à 140 °F (-20° à 60 °C) CE, FCC,
Réglementation Pays d'origine	RoHS Chine
Garantie	Garantie limitée de 1 an

## STATION DE CHARGEMENT



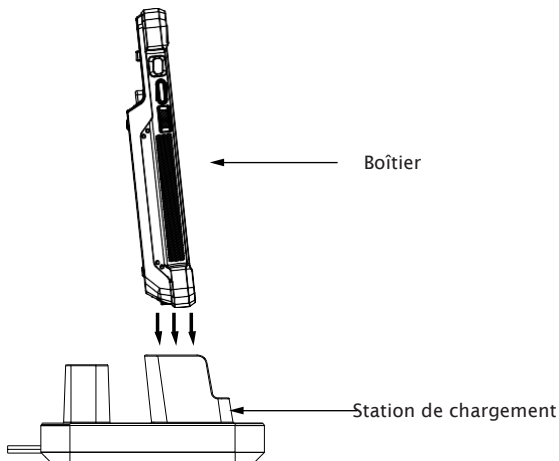
## INSTALLATION

- 1 Prenez l'adaptateur secteur et insérez fermement la fiche dans la prise CC située au bas de la station de chargement.
- 2 Acheminez le câble dans le canal de câblage pour sécuriser la connexion.
- 3 Assurez-vous que la prise CA du pays est correcte sur l'adaptateur d'alimentation et insérez l'adaptateur dans une prise de courant disponible.



## CHARGEMENT

- 4 Insérez le boîtier ou la batterie dans le logement approprié de la station d'accueil jusqu'à ce qu'il soit bien en place.
- 5 L'indicateur DEL clignote en orange pendant la charge et en vert lorsque la charge est terminée.



## **GARANTIE LIMITÉE DE 1 AN**

Pour connaître les conditions générales de la garantie, visitez le site [urbanarmorgear.com/warranty](http://urbanarmorgear.com/warranty) ou composez le (833)984-2UAG

Urban Armor Gear, LLC

1601 Alton Parkway, Suite C, Irvine, CA 92606

Fabrique en Chine

**MODIFICATIONS :** Toute modification apportée à cet appareil peut annuler la garantie

**AVERTISSEMENT :** Ce produit peut vous exposer à des substances chimiques, notamment le bisphénol A, qui sont reconnues par l'État de Californie comme provoquant des malformations congénitales ou d'autres problèmes de reproduction. [www.P65Warnings.ca.gov](http://www.P65Warnings.ca.gov)

BREVETS EN ATTENTE © 2022 URBAN ARMOR GEAR. Tous droits réservés. URBAN ARMOR GEAR® et le logo UAG® sont des marques déposées de URBAN ARMOR GEAR. LLC., Laguna Niguel, CA. Toutes les autres marques et marques déposées appartiennent à leurs propriétaires respectifs.

