



BATTERIE EXTERNE SANS FIL + SUPPORT

MANUEL DE L'UTILISATEUR

MODÈLE : UAG-SLM-5

INTRODUCTION

La batterie externe mince sans fil UAG est la batterie externe 5K avec support métallique la plus mince sur le marché. C'est l'accessoire idéal pour maintenir vos appareils chargés en déplacement! Sa forme élégante se glisse facilement dans votre poche ou votre sac et vous permet d'être toujours prêt pour ces moments de pile faible. Charge rapide en entrée/sortie : grâce aux deux ports USB-C PD (Power Delivery), cette batterie peut charger rapidement vos appareils. Que vous rechargez votre téléphone ou la batterie externe elle-même, la rapidité est de mise.

CARACTÉRISTIQUES

- Aimants intégrés compatibles avec charge MagSafe™
- Support en aluminium anodisé
- Charge d'entrée et de sortie par USB-C
- Indicateur de charge sans fil
- Indicateur de charge de la batterie
- Design ultra portatif

COMPATIBILITÉ

- iPhone 12, iPhone 12 Pro, iPhone 12 Pro Max
- iPhone 13, iPhone 13 Pro, iPhone 13 Pro Max
- iPhone 14, iPhone 14 Pro, iPhone 14 Pro Max
- iPhone 15, iPhone 15 Pro, iPhone 15 Pro Max
- AirPods Pro V2
- AirPods Gen 3
- Compatible avec d'autres appareils à charge sans fil. V e u i l l e z visiter www.urbanarmorgear.com pour les informations générales et de compatibilité les plus récentes.

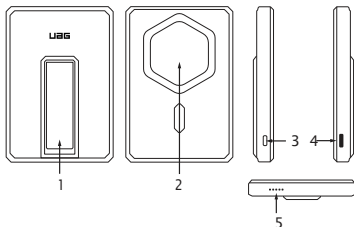
SPÉCIFICATIONS

- Entrée (USB-C) : 5 V/2,5 A, 9 V/2 A, 12 V/1,5 A
- Sortie (USB-C) : 5 V/2,4 A, 9 V/2,22 A, 12 V/1,67 A
- Sortie sans fil : 5 W/7,5 W/10 W
- Connexion de charge : USB-C
- Temps de charge : ~2 heures
- Capacité de la batterie : 5000 mAh

CONTENU DE L'EMBALLAGE

- Batterie externe sans fil
- Câble de charge USB-C de 1,2 m (4 pi)
- Manuel de l'utilisateur

SCHEMA DU PRODUIT



1. Support en aluminium anodisé
2. Zone de charge magnétique
3. Bouton d'alimentation
4. Entrée/sortie USB-C
5. Indicateurs de charge/d'alimentation à DEL

METTRE VOTRE APPAREIL SOUS TENSION

INDICATEUR DE CHARGE SANS FIL



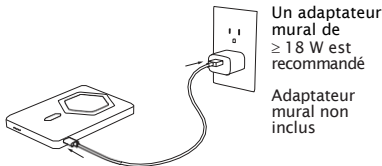
Indicateurs à DEL



- Votre batterie externe est équipée d'une fonction de charge automatique. Il suffit de la connecter à un appareil compatible pour que celui-ci se charge.
- Pour vérifier le niveau de la batterie lorsque celle-ci n'est pas utilisée, appuyez une fois sur le bouton.
- Pour activer manuellement le mode de charge sans fil : appuyer une fois sur le bouton d'alimentation. La batterie externe demeurera en mode veille pendant jusqu'à 30 secondes si aucun appareil n'est détecté.
- Pour désactiver le mode de charge sans fil : appuyer deux fois sur le bouton d'alimentation.

Voyant d'état à DEL	Fonction
Vert : continu	Batterie externe en recharge sans fil d'un appareil.
Vert : clignotement rapide	Détection d'un corps étranger

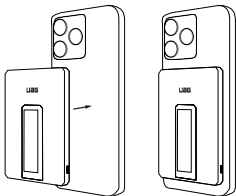
COMMENT CHARGER VOTRE BATTERIE EXTERNE



CONNECTER LA BATTERIE EXTERNE À VOTRE APPAREIL

Différentes méthodes pour connecter votre batterie externe à votre appareil.

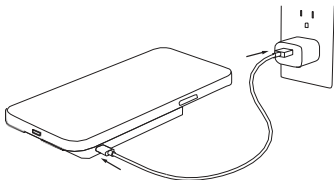
Appareils compatibles MagSafe™



* Pour préserver sa durée de vie, la batterie passe en mode veille si elle reste allumée et n'est pas utilisée pendant 30 secondes.

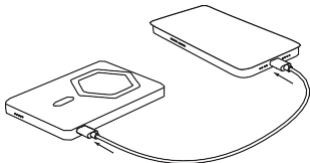
MODE PLAQUE DE CHARGE SANS FIL

Pour les appareils non compatibles MagSafe™ autant que pour les appareils compatibles MagSafe™..



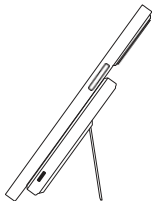
CHARGE FILAIRE

*Charge jusqu'à 20 w par la sortie USB-C

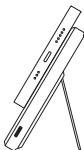


MODES DU SUPPORT

- Pour étendre le support : tirer doucement du bas de la batterie externe.
- Pour fermer le support: pousser lentement le support jusqu'à ce qu'il soit à niveau avec la batterie externe.
- Régler le support à l'angle désiré.



VUE PORTRAIT



VUE PAYSAGE