



SCHLANKE,
KABELLOSE
POWERBANK

HANDBUCH

MODELL : UAG-SLM-SF

EINFÜHRUNG

Die schlanke, kabellose Powerbank von UAG ist der ideale Begleiter, um unterwegs immer genügend Ladung zu haben! Ihr schlankes Design passt problemlos in jede Tasche und sorgt dafür, dass Sie immer bereit sind, wenn der Akku mal wieder leer ist. Schnelles Aufladen am Ein- und Ausgang: Mit USB-C PD (Power Delivery) kann dieses Akkupack Ihre Geräte schnell aufladen. Egal, ob Sie Ihr Telefon aufladen oder den Akku selbst auftanken – Geschwindigkeit ist das A und O.

MERKMALE

- Integrierte Magnete, kompatibel mit MagSafe™-Aufladung
- Eloxiertes Aluminium
- USB-C-Ein- und -Ausgang zum Laden
- Anzeige für kabelloses Laden
- Akkuladestand-Indikator
- Ultraportables Design

KOMPATIBILITÄT

- iPhone 12 und neuer
- AirPods Pro V2
- AirPods Gen 3, Gen 4
- Kompatibel mit anderen kabellosen Ladegeräten Bitte besuchen Sie www.urbanarmorgear.com für die neuesten Informationen und Kompatibilitätsinformationen.

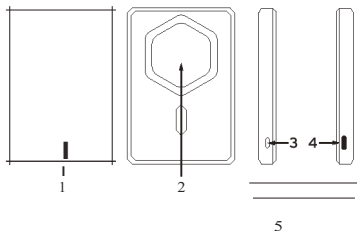
TECHNISCHE DATEN

- Eingang (USB-C): 5 V/2,5 A, 9 V/2 A, 12 V/1,5 A
- Ausgang(USB-C):5 V/2,4 A,9 V/2,22 A,12 V/1,67 A
- Kabelloser Ausgang: SW / 7.SW / IOW
- Ladeverbindung: USB-C
- Ladezeit:~2 Stunden
- Akkukapazität: 5000 mAh

PACKUNGSIINHALT

- Kabellose Powerbank
- 4 Fuß (1,2 m) USB-C-Ladekabel
- Handbuch

PRODUKTDIAGRAMM



1. Eloxiertes Aluminium
2. Magnetischer Bereich für kabelloses Laden
3. Einschalttaste
4. USB-C-Eingang/Ausgang
5. LED-Strom-/Ladeanzeigen

STROMVERSORGUNG IHRES GERÄTS

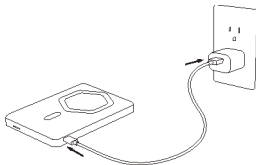
KABELLOSE LADEANZEIGE



- Ihre Powerbank ist mit einer automatischen Ladefunktion ausgestattet. Schließen Sie die Bank einfach an ein kompatibles Gerät an, um die Ladefunktion zu aktivieren.
- -Um den Akkustand zu überprüfen, wenn die Bank nicht in Gebrauch ist, drücken Sie einmal die Taste. Die weißen LEDs leuchten dann auf und zeigen den Akkustand an.
- So aktivieren Sie den drahtlosen Lademodus manuell: Drücken Sie die Einschalttaste einmal. Der Akku bleibt bis zu 30 Sekunden lang im Standby-Modus, wenn kein Gerät erkannt wird.
- So deaktivieren Sie den drahtlosen Lademodus: Drücken Sie die Einschalttaste zweimal.

LED-Status	Funktion
Grün: Leuchtet durchgehend	Akku lädt kabellos ein Gerät.
Grün: Blinkt schnell	Fremdkörpererkennung (FOO, Foreign Object Delection)

WIE SIE IHREN AKKU AUFLADEN



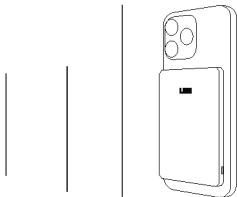
Es wird ein Steckernetzteil ≥ 18 W empfohlen.

Wandadapter nicht im Lieferumfang enthalten.

ANBRINGEN DES AKKUS AN IHREM GERÄT

Es gibt verschiedene Möglichkeiten, den Akku an Ihr Gerät anzuschließen.

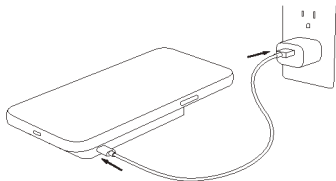
Mag Safe™-kompatible Geräte



*Um die Lebensdauer des Akkus zu verlängern, wird der Akku in den Standby-Modus versetzt, wenn er 30 Sekunden lang nicht benutzt wird.

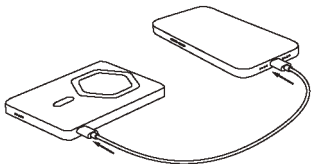
MODUS „KABELLOSES LADEPAD“

Für nicht MagSafe™-kompatible Geräte sowie für Mag Safe™-kompatible Geräte.



KABELGEBUNDENES LADEN

*Aufladen mit bis zu 20 W über den USB-C-Ausgang



1 JAHR BESCHRÄNKTE GARANTIE

Die Garantiebedingungen finden Sie unter urbanarmorgear.com/warranty oder telefonisch unter (833)984-ZUAG

Für die neueste Installationsanleitung und zusätzliche Hilfe, scannen Sie den QR-Code oder besuchen Sie urbanarmorgear.com/install

