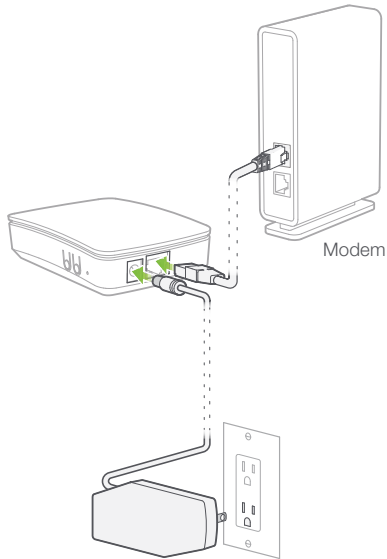


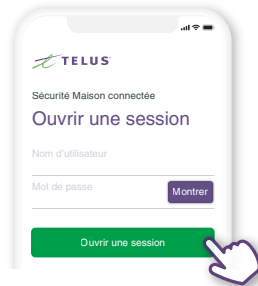
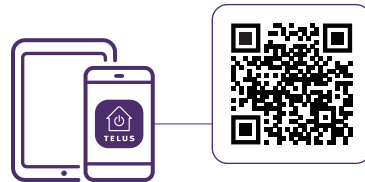
Guide d'installation rapide

- 1** Configuration de la passerelle domotique



Connectez la passerelle domotique à votre modem à l'aide du câble Ethernet, puis branchez l'alimentation.

- 2** Téléchargement de l'application Maison connectée de TELUS



Téléchargez l'application Maison connectée de TELUS, puis connectez-vous avec vos identifiants TELUS.

- 3** Ajout d'appareils vidéo ou de domotique



Visitez telus.com/guidesMC pour obtenir des instructions sur l'installation de vos appareils.

Vous pouvez les ajouter à votre compte en sélectionnant **+ Ajouter un dispositif** dans le menu principal de l'application.

Soutien supplémentaire



Tutoriels vidéo

Pour des vidéos d'installation étape par étape, visitez telus.com/VideosMC.



Parlez à un expert

Nos agents du service à la clientèle sont accessibles en tout temps au 1-855-255-8828.