



ANFAHRTSPLAN

Design Offices München Arnulfpark


Öffentliche Verkehrsmittel:

-  Donnersbergerbrücke | 350 m 🦿
(S-Bahnen Richtung Pasing, Bus 53 und 63)
-  Donnersbergerstraße | 350 m 🦿
(Tram 16, 17)

Anreise mit dem PKW:

über A8, A9, A95 und A96 oder A99 und Mittlerer Ring
(Ausfahrt Donnersbergerbrücke)

Parken:

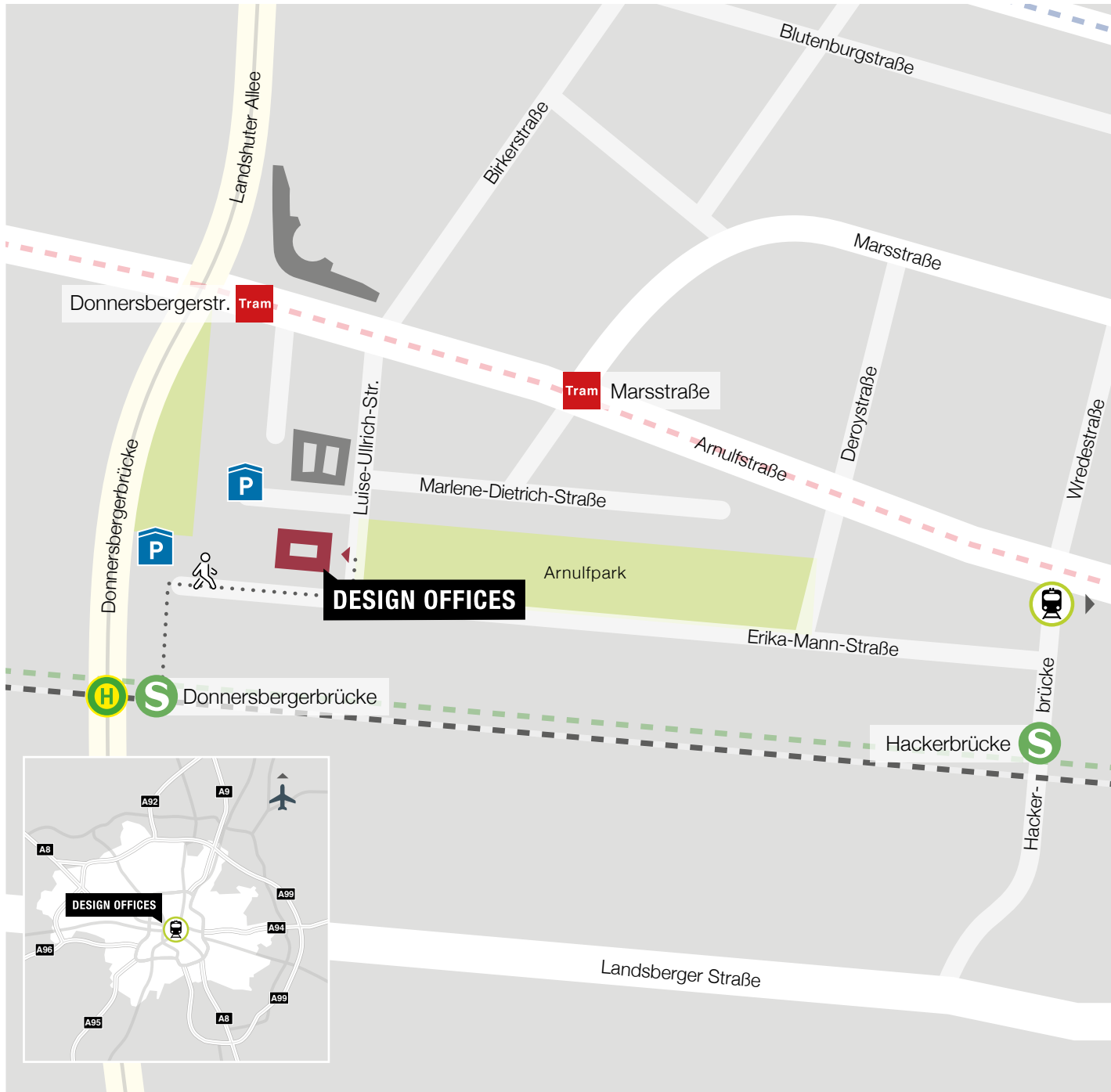
-  „Park One“ im Nove
(Lilli-Palmer-Straße 2)
- Parkplatz „Donnersbergerbrücke“
(Zu- und Abfahrt über die Erika-Mann-Straße)

Adresse:

Design Offices München Arnulfpark
Luise-Ullrich-Straße 20
80636 München

Kontakt:

Telefon: +49 89 5506280
muenchen.arnulfpark@designoffices.de
www.designoffices.de



DESIGN OFFICES