

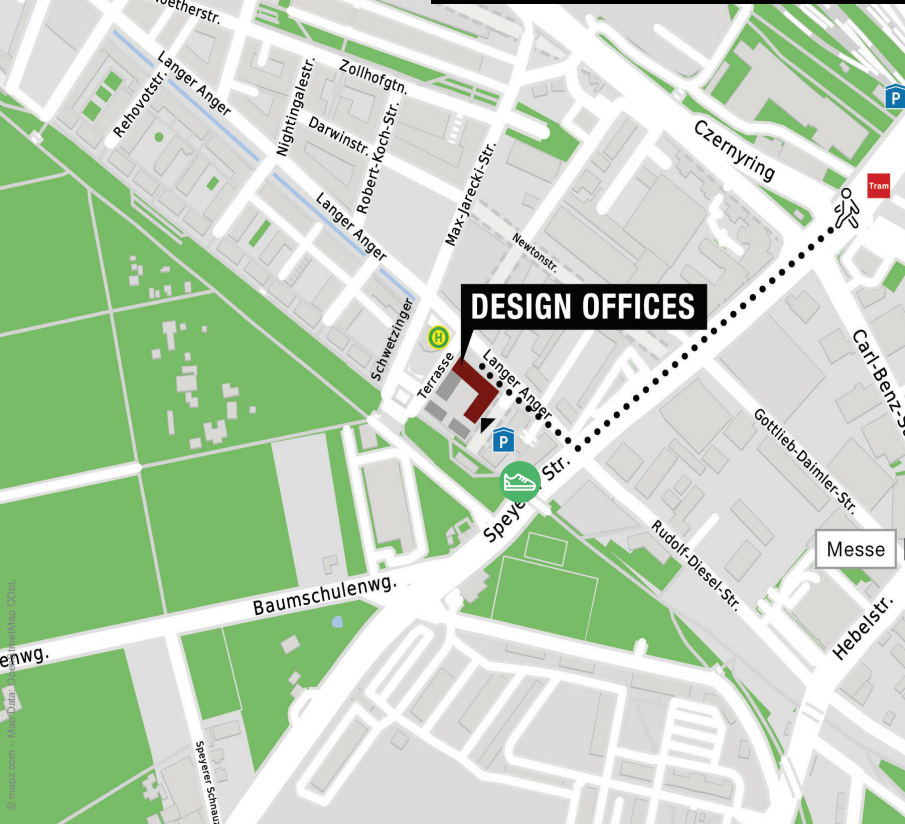
HAUPTBAHNHOF

DESIGN OFFICES




HEIDELBERG COLOURS

ANFAHRTSPLAN

BAHNSTADT






ÖFFENTLICHE VERKEHRSMITTEL

-  Hauptbahnhof | 1.100m
(ICE, IC, EC, RB, RE)
(S1, S2, S3, S4, S5, S51)
(Tram 5, 9, 21, 23, 24, 26)
(Bus 32, 33, 34, 39, M3)
-  Montpellierbrücke | 500 m
(Tram 26)
-  Schwetzingen Terrasse | 50 m
(Bus 33, M3)

ANREISE MIT DEM PKW

 über die A5, A6, A656, B3, B37

PARKEN

-  Kundenparkplätze
(Design Offices Heidelberg Colours)
-  Hauptbahnhof P1
(Kurfürsten-Anlage 75)
-  Hauptbahnhof P2
(Speyerer Straße 1/1)

ADRESSE

Design Offices Heidelberg Colours
Langer Anger 7– 9
69115 Heidelberg
T: +49 6221 3522100
heidelberg.colours@designoffices.de
www.designoffices.de