

KRINSÅRSMØTE

I

COOP OTTADALEN SA

Felles krinsårsmøte for Skjåk Krins, Lom Krins og Vågå Krins

Bokhandel'n Kafè , Vågå

Torsdag 22. mars 2018 kl. 19.00

Saksliste for krinsårsmøtet:

1. Opning
2. Val av sekretær
3. Styret si årsmelding
4. Årsrekneskap og revisjonsmelding
5. Resultat for krinsane
6. Budsjett for 2018
7. Resultat av Val i butikk
8. Innkomne saker

Møtet vert avslutta med servering.

Grunna servering er det viktig at du melder frå innan mandag 19.mars til hovedkontoret på tlf 992 11 700 om at du kjem på krinsårsmøtet.

Alle medlemar er velkomne!

TILLITSVALDE 2017

STYRET:	PÅ VAL I:
Medlemsvalde:	
Egil Barhaugen, Vågå (leiar)	2019
Gerd Synstnes, Lom (nestleiar)	2018
Magne Nyhus, Nordberg	2018
Eva Birgitta Stee, Bøverdalen	2019
Øyvind Fjugstad, Coop Norge	2019
Anita Tråstad, Skjåk (sekretær og observatør)	2019
Ingeborg Berge Båtnes, Vågå (vara)	2019
Svein Rune Laingen, Lom (vara)	2018
Randi Skjåkødegård, Nordberg (vara)	2018
Valt av dei tilsette:	
Camilla Aasen, Vågå	2019
Tor Erik Stamstad, Lom	2018
Dan Helge Jacobsen, Nordberg (vara)	2018
Liv Randen, Nordberg (vara)	2018
Ola Syver Stasviken, Vågå (vara)	2019
Anne Ingebjørg Berg, Vågå (vara)	2019
Gro Myren, Skjåk (vara)	2018
KRINSUTVAL:	
Vågå Krins:	
Jens J. Hagen, Vågå	2019
Kari Bergdølmo, Vågå	2018
Terje Kleiven, Lalm	2018
Øyvind Johansen, Vågå (vara)	2018
Lom Krins:	
Bente Flaten, Bøverdalen	2019
Marie Galaaen, Bøverdalen	2018
Hans Langøygaard, Garmo	2018
Ingrid Biløygaard, Lom (vara)	2018
Skjåk Krins:	
Hans Steinar Gjerdet, Nordberg	2019
Torggrim Rusten, Nordberg	2018
Mariann Tundrali Rustad, Nordberg	2018
Arne Bergon, Skjåk (vara)	2018

ÅRSMØTET**PÅ VAL I:****Medlemsvalde:**

Sverre Damstuen, Vågå (ordfører)	2018	
Ingeborg Banken, Nordberg (varaordfører)	2018	
Per Runningen, Garmo	2018	
Mona Skjedsvold, Vågå	2018	
Live Langøygard, Vågå		2019
John Nyland, Lom	2018	
Magnhild Beate Galde, Lom		2019
Egil Olav Nyrnes, Lom		2019
Ivar Turtum, Vågå		2019
Sverre Gjeilo, Skjåk		2019
Rannveig Brennhaug, Nordberg		2019
Jan Erik Mæhlum, Skjåk		2019
Vidar Elda, Vågå (vara)	2018	
Svein Kleiven, Lalm (vara)		2019
Eilev Mundhjeld, Bøverdalen (vara)	2018	
Oluf Kvålshagen, Bøverdalen (vara)		2019
Mari Gjeilo, Skjåk (vara)		2019
Mariann Tundrali Rustad, Nordberg (vara)	2018	

Valt av dei tilsette:

Mona Flatum, Vågå	2018	
Eva Lilleengen, Vågå		2019
Arnhild Nyhus, Skjåk	2018	
Siv Plassen, Nordberg		2019
Rannveig Kveom, Lom		2019
Bente Eggen, Bøverdalen		2019
Per Kvernstuen, Garmo (vara)	2018	
Gunn Magnhild Rusten, Skjåk (vara)		2019
Jørn Roger Hagen, Vågå (vara)		2019

VALNEMND:

Vidar Bekkemellem, Vågå	2018	
Unni Merete Lund, Lom		2019
Anne Kari Skjedsvold, Vågå	2018	
Bjørn Vike, Lom		2019
Leif Risheim, Skjåk	2018	
Svein Arne Bøje, Skjåk	2018	

ÅRSMELDING

Pr. 31.12.2017 var 87 samvirkelag medlemmar av Coop Norge. Dette er ein nedgang i 2017 på 4 lag. Nedgangen skuldast samanslutningar av samvirkelag.

Ved utgangen av 2017 var det 1 627 408 medlemmar i norske samvirkelag knytta til Coop Norge. Året før var det 1 550 489. Ei auke på 76 919 medlemmar.

Konsumprisindeksen steig med 1,8 prosent frå 2016 til 2017. Det har vore om lag nullvekst på matvarer det siste året. Pris på kjøt hadde ein nedgang på 2,3 prosent. Fleire andre varegrupper hadde og negativ vekst, blant anna sjokolade, snacks og frukt.

Samvirkelaga ser ut til å få ei samla omsetning i 2017 på 44,6 milliarder kroner. Dette er ei auke på 2,2 prosent frå 2016. I tillegg kjem omsetning frå Norsk Butikkdrift AS (tidlegare ICA Norge).

Coop har ein marknadsandel på 29,7 prosent, som er ei auke på 0,3 % frå 2016.

Coop Ottadalen hadde i 2017 ei nettoomsetning på kr. 167 063 573,- , som er ei auke på 11,75 %, heile 17,5 mill. mot året før. Rekneskap for 2017 viser eit overskot etter skatt på kr 1 998 476 , mot eit overskot på kr 280 835,- året før. Ei forbetring på kr 1 717 641 ,- . Mange avdelingar har gode resultatforbetringar og er på rett veg, medan vi framleis har utfordringar på nokre få avdelingar. Tiltak er satt inn for å snu avdelingane som slit.

Overskotet totalt for laget vart siste år kr 1 998 476,- som styret foreslår vert disponert slik:

Overført til annan eigenkapital	kr 1 998 476,-
---------------------------------	----------------

Generelt er styret særns nøgd med eit positivt årsresultat, og det blir framleis arbeidd med tiltak for fortsatt forbetringar.

Styret legg til grunn at føresetnad for framleis drift er tilstades ved årsrekneskapet for 2017 og budsjett for 2018. Laget fortsett med stort fokus på kostnader i 2018.

LAGSARBEID/REPRESENTASJON

I året 2017 har styret hatt 9 styremøter og handsama 72 saker.

MEDLEMAR

	<u>31.12.2017</u>
Vågå	1519
Lom	1071
Skjåk	666
Andre	<u>647</u>
Totalt	<u>3903</u>

MEDLEMSINNSKOT

Medlemsinnskota var pr 31.12.17 på kr 78 023 443,-. I 2017 vart medlemane godskrivne rente og kjøpebonus med kr. 2 932 558,-. Nedgang i medlemsinnskot var kr 7 514 132,- i høve til året før.

KJØPEBONUS

Kjøpebonus for året 2017 vert utbetalt etter ein vedteken sats på 1 prosent. For 2018 er det vedteke ein kjøpebonus på 1 prosent. Det har vore mange gode medlemstilbod gjennom heile året 2017. Kjøpebonus vert rekna av kontant brutto kjøp av varer som det blir gjeve bonus på.

SKATTER OG AVGIFTER

I 2017 har Coop Ottadalen sett av kr. 92 557,- i skatt til stat og kommune. For tilsette i laget er det trekt og innbetalt skatter med kr. 5 266 245,-. Siste år er det innbetalt kr. 1 400 667,- i arbeidsgjevaravgift. Det er avsatt kr. 2 165 583,- til feriepenger.

LIKESTILLING I COOP OTTADALEN SA

Coop Ottadalen arbeider for likeverdig representasjon av både kjønn i dei ulike organa i laget. I styret for Coop Ottadalen er andel kvinner siste år på 43 %. I Årsmøtet er andel kvinner på 61 %. I krinsutval er andel 44 %. I valnemnd er kvinneandelen 33 %. Det er i Coop Ottadalen omlag likt tilsette kvinner og menn på leiarnivå.

PERSONALET

Pr. 31.12.17 var det 85 tilsette i Coop Ottadalen. Dette utgjør totalt 53 årsverk.

VEDLIKEHALD/INVESTERINGAR

Det har og i 2017 vore gjort mykje ute på våre avdelingar. Større investeringar er aktivert. Siste år er det aktivert kr. 11 558 800,- i anleggsmiddel. Største investeringa er på varehuset i Lom. Lokal til tannlegene er teke i bruk og i 2018 vert lokaler til Apotek1 og Vinmonopolet ferdige og teke i bruk. Vi opna Coop Marked Randsverk i mai 2017. Her er det eit driftsamarbeid med familien Brag på Randsverk AS, Coop Ottadalen eig innmaten og familien Brag eig lokaler og har den daglege drifta. På Lalm har vi investert i nytt kjøle/fryserom. Nytt kjøle/fryserom har det og vorte investert i på Bruvoll.

ARBEIDSMILJØ/YTRE MILJØ

Arbeidsmiljøutvalet i Coop Ottadalen SA har siste året vore samansett slik:

Frå arbeidstakarane: Ronny Brukveen, Liv Mosebakken og Magnar Bakke

Frå arbeidsgjevar: Egil Barhaugen, Gerd Synstnes og Rune Fossmo

Vernerunde vert gjennomført kvart år av hovudverneombud saman med den ansvarlege for avdelinga. Dei fleste feil og manglar vert utbetra snarast. Større investeringar vert teke inn i langtidsbudsjett. I 2017 har det ikkje vore ulykker eller skade på personar eller matriell av alvorleg karakter.

Sjuefråvær i 2017 målt mot totalt arbeidde timar er 4,2 %

Styret meiner at arbeidsmiljøet i Coop Ottadalen SA er godt.

Etter det styret kjenner til medfører verksemda inga forureining som kan vera til skade for det ytre miljø.

EIT GODT ÅR FOR COOP OTTADALEN SA

Coop Ottadalen SA kan syne til eit rekneskapsmessig betring i overskot frå 2016 på i alt 1,7 mill. kroner og ei auke i netto driftsinntekter samanlikna med 2016 på 3,0 mill. kroner.

Styret er særst tilfreds med at eit bevisst strukturarbeid over år, saman med administrasjon og tilsette no har ført fram til årets tilfredstillande resultat. Omsetninga i 2017 vart på 167 mill. samanlikna med ei omsetning i 2016 på 149 mill., ei auke på 17,5 mill. som utgjør + 11,75 %.

Power Vågå starta i 2017 opp med sal av kjøken, noko som har gjeve butikken ei auke i omsetning dei færraste kunne tru. Dette skjedde samtidig med at heile butikken vart oppgradert. Likeeins har vår Powerbutikk i Skjåk ei absolutt godkjend omsetningsutvikling i 2017.

Extra i Lom kan og syne til god omsetning, og utan tvil har dette medført nye kundegrupper i butikken. Coop Mega i Vågå og Coop Markedsbutikkene held stand og har levert ei særns god omsetning, og i det store og heile gode resultat på botnlina.

Bidraget til positivt driftsresultat skuldast blant anna kvar enkelt butikk med tilsette, god styringsstrategi, kostnadskontroll og rasjonell god butikkdrift.

Styret skal saman med administrasjonen fortsatt sikre gode og trygge arbeidsplassar. Noko som krev at ein er bevist på god organisering og drift av Coop Ottadalen SA.

Styret takkar alle tilsette i Coop Ottadalen SA for god innsats og godt samarbeid gjennom 2017. Vidare vil styret takke våre 3903 medlemar for god oppslutning om våre butikkar.

Lom, 31. desember 2017

12.mars 2018

I styret for Coop Ottadalen SA


Egil Barhaugen
styreleiar


Gerd Synstnes
nestleiar


Anita Tråstad
sekretær/observatør


Eva Birgitta Stee


Magne Nyhus


Øyvind Fjugstad
Coop Norge


Tor Erik Stamstad
vald av tilsette


Camilla Aasen
vald av tilsette

RESULTATREKNESKAP 2017					
	Noter	2017	%	2016	%
Driftsinntekter					
Salgsinntekt	2	167 063 573	100,00	149 496 670	100,00
Varekostnad		128 860 503	77,13	116 599 309	77,99
Bruttoforteneste		38 203 070	22,87	32 897 361	22,01
Annan driftsinntekt		3 496 221	2,09	5 796 275	3,88
Netto driftsinntekter		41 699 291	24,96	38 693 636	25,88
Driftskostnader					
Lønskostnad	3	23 352 468	13,98	22 918 740	15,33
Avskrivning på varige driftsmiddel	4	3 586 900	2,15	3 043 900	2,04
Annan driftskostnad		12 385 276	7,41	11 674 413	7,81
Sum driftskostnader		39 324 644	23,54	37 637 053	25,18
Driftsresultat		2 374 647	1,42	1 056 583	0,71
Finansielle poster					
Finansinntekter		1 467 440	0,88	1 211 300	0,81
Finanskostnader		1 751 054	1,05	1 890 675	1,26
Netto finansielle poster		-283 614	-0,17	-679 375	-0,45
Resultat før skattekostnad		2 091 033	1,25	377 208	0,25
Årets skattekostnad på ordinært resultat og formue		92 557		96 373	
Sum skattekostnad	7	92 557	0,06	96 373	0,06
Årsresultat		1 998 476	1,20	280 835	0,19
Overføringer					
Overført til/frå annen egenkapital		1 998 476	1,20	280 835	0,19
Sum overføringer		1 998 476	1,20	280 835	0,19

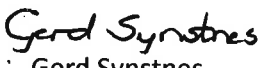
BALANSE 31.12.2017					
	Noter	2017	%	2016	%
EIGENDELAR					
Anleggsmiddel					
Immaterielle eigendelar					
Utsatt skattefordel		-		-	
Sum imaterielle eigendelar		-	0,00	-	0,00
Varige driftsmiddel					
Tomter	4	170 000	0,15	170 000	0,14
Forretningsbygg og annan fast eigedom	4	25 753 800	22,04	18 242 200	15,35
Driftslausøyre, inventar og liknande	4	5 311 000	4,55	4 850 700	4,08
Sum varige driftsmiddel		31 234 800	26,73	23 262 900	19,57
Finansielle anleggsmiddel					
Andelsinnskot Coop Norge		3 451 622	2,95	3 451 622	2,90
Investeringar i andre finansielle anleggsm.	9	43 760	0,04	43 760	0,04
Sum finansielle anleggsmiddel		3 495 382	2,99	3 495 382	2,94
Sum anleggsmiddel		34 730 182	29,72	26 758 282	22,51
Omløpsmiddel					
Lager av varer og annan beholdning	5	23 087 335	19,76	21 771 082	18,31
Kundefordringar	6	2 103 985	1,80	1 694 065	1,42
Andre fordringar	6	942 653	0,81	690 579	0,58
Innskot Coop Norge		42 209 608	36,13	52 042 378	43,77
Bankinnskot, kontanter og liknande		13 769 338	11,78	15 938 733	13,41
Sum omløpsmiddel		82 112 919	70,28	92 136 837	77,49
Sum eigendelar		116 843 101	100,00	118 895 119	100,00
EIGENKAPITAL OG GJELD					
Eigenkapital					
Innskoten eigenkapital					
Medlemane sine ansvarsinnskot		1 163 101	1,00	1 163 101	0,98
Sum innskoten eigenkapital		1 163 101	1,00	1 163 101	0,98
Opptent eigenkapital					
Annan eigenkapital		25 179 296	21,55	23 180 820	19,50
Sum opptjent eigenkapital		25 179 296	21,55	23 180 820	19,50
Sum eigenkapital	10	26 342 397	22,55	24 343 921	20,48


	Noter	2017	%	2016	%
Gjeld					
Annan langsiktig gjeld					
Medlemsinnskot	8	78 023 443	66,78	85 537 575	71,94
Sum annan langsiktig gjeld		78 023 443	66,78	85 537 575	71,94
Kortsiktig gjeld					
Leverandørgjeld Coop		1 424 409	1,22	-	0,00
Leverandørgjeld andre		3 247 940	2,78	2 803 462	2,36
Betalbar skatt	7	92 557	0,08	96 373	0,08
Skyldige offentlege avgifter		2 673 747	2,29	1 659 343	1,40
Skyldig kjøpeutbytte		2 027 218	1,73	1 766 824	1,49
Annan kortsiktig gjeld		3 011 391	2,58	2 687 621	2,25
Sum kortsiktig gjeld		12 477 261	10,68	9 013 623	7,58
Sum gjeld		90 500 704	77,45	94 551 198	79,52
Sum egenkapital og gjeld		116 843 101	100,00	118 895 119	100,00
pantstilling	8	78 023 443		85 537 575	

Lom 31.desember 2017

12.mars 2018


Egil Bårhaugen
styreleiar



Gerd Synstnes
nestleiar



Anita Tråstad
sekretær/observatør


Magne Nyhus
styremedlem


Eva Birgitta Stee
styremedlem


Øyvind Fjogstad
styremedlem


Camilla Aasen
styremedlem
vald av tilsette


Tor Erik Stamstad
styremedlem
vald av tilsette


Rune Fossmo
dagleg leiar

Kontantstrømoppstilling	Note	2017	2016
Kontantstrøm frå operasjonelle aktivitetar			
Resultat før skattekostnad		2 091 033	377 208
Betalt skatt (avsett førre år)	7	-96 373	-69 585
Av- og nedskrivningar	4	3 586 900	3 043 900
Endring i varelager (- auke)		-1 316 253	-1 719 182
Endring kundefordringar (- auke)		-409 920	-225 294
Endring andre fordringar (- auke)		-252 074	275 897
Endring innskot Coop Norge (- auke)		9 832 770	-14 328 722
Endring leverandørgjeld Coop Norge (- nedgang)		1 424 409	-
Endring andre leverandørar (- nedgang)		444 478	695 745
Endring offentlege avgifter (- nedgang)		1 014 404	-358 879
Endring annan kortsiktig gjeld (- nedgang)		323 770	-736 594
Endring pensjonsforpliktelse (- nedgang)		-	-
Netto kontantstrøm frå operasjonelle aktivitetar	A	16 643 143	-13 045 506
Kontantstrøm frå investeringar			
Investering i bygg	4	-9 141 700	-2 160 700
Investering i andre driftsmidler	4	-2 417 100	-1 743 000
Sal av driftsmiddel, bokført verdi	4	-	-
sal av aksjer, bokført verdi		-	-
Netto kontantstrøm frå investeringar	B	-11 558 800	-3 903 700
Kontantstrøm frå finansieringsaktivitetar			
Endring medlemsinnskot (- nedgang)		-7 514 132	10 483 830
Endring skyldig utbytte		260 394	454 744
Endring eigenkapital	10	-	3 903
Netto kontantstrøm frå finansieringsaktivitetar	C	-7 253 738	10 942 477
Netto endring i kontanter og kontantekvivalenter	A+B+C	-2 169 395	-6 006 729
+ Kontanter og kontantekvivalenter 01.01		15 938 733	21 945 462
Kontanter og kontantekvivalenter 31.12		13 769 339	15 938 733

Note 1 - Rekneskapsprinsipp

Årsrekneskapen er sett opp i samsvar med rekneskapslova og norske rekneskapsstandarder.

Driftsinntekter og kostnader

Inntektsføring skjer etter opptjeningsprinsippet som normalt vil vera leveringstidspunkt for varer og tjenester. Kostnader blir teke med etter samanstillingsprinsippet, dvs. at kostnader blir teke med i same periode som tilhøyrande inntekter inntektsførast.

Hovudregel for vurdering og klassifisering av eigendelar og gjeld

Eigendelar bestemt til varig eige eller bruk er klassifisert som anleggsmiddel. Andre eigendelar er klassifisert som omløpsmiddel. Fordringar som skal attendebetalt innan eit år er klassifisert som omløpsmiddel. Ved klassifisering av kortsiktig og langsiktig gjeld er analoge kriterier lagt til grunn.

Anleggsmiddel vert vurdert til anskaffelseskost, men vert nedskreve til verkeleg verdi når verdifall forventast å ikkje vera forbigåande. Anleggsmiddel med begrensa økonomisk levetid vert avskreve plamessig. Langsiktig gjeld vert balanseført til nominelt motteke beløp på etableringstidspunktet.

Omløpsmiddel vert vurdert til lågaste av anskaffelseskost og verkeleg verdi. Kortsiktig gjeld vert balanseført til nominelt motteke beløp på etableringstidspunktet.

Nokre poster er vurdert etter andre regler. Postene dette gjeld vil vere blant dei postene som omhandlast nedanfor.

Varige driftsmiddel

Varige driftsmiddel vert avskreve over forventa økonomisk levetid. Avskrivningane er som hovudregel fordelt lineært over antatt økonomisk levetid.

Andre aksjer og andeler

Aksjer og investeringer i selskaper der selskapet ikkje har betydeleg innflytesle balanserførast til anskaffelseskost. Investeringene blir nedskrevet til verkeleg verdi dersom verdifall ikkje er forbigåande. Motteke utbytte og andre overskuddsutdelinger frå selskapene inntektsførast som annan finansinntekt.

Varer

Varer er vurdert til lågaste av gjennomsnittleg anskaffelseskost og netto salgsverdi. Varelager er nedskreve for ukurans.

Fordringar

Kundefordringar og andre fordringar blir oppført til pålydande etter frådrag for avsetning til forventa tap. Avsetning til tap vert gjort på grunnlag av ein individuell vurdering av dei enkelte fordringane. I tillegg vert det gjort for øvrige kundefordringar ein uspesifisert avsetning for å dekke antatt tap.

Pensjonar

Pensjonsordningar som er finansiert i sikra ordningar er ikkje balanseført. Pensjonspremien er i desse tilfeller å ansjå som pensjonskostnad og klassifiserast saman med lønskostnad.

Skatter

Skattekostnad består av betalbar skatt av skattepliktig inntekt og formue. Utsatt skattefordel er ikkje innarbeidd i rekneskapet.

Note 2 - Salgsinntekter fordelt geografisk

Område	2017	2016
Vågå	85 478 178	76 878 227
Lom	59 640 756	52 381 676
Skjåk	21 944 639	20 236 767
Sum	167 063 573	149 496 670

Note 3 - Lønskostnader, antall tilsette, godtgjeringar, lån til tilsette m.m

Lønskostnader	2017	2016
Løn og feriepengar	20 992 088	20 530 703
Arbeidsgjevaravgift	1 491 002	1 371 540
Pensjonspremie	59 715	58 972
Avtalefestet pensjon	269 785	300 353
Obligatorisk tenestepensjon	320 615	375 275
Endring pensjonsforpliktelse gammel AFP	-	-
Andre personalkostnader	219 264	281 897
Sum	23 352 468	22 918 740

Det er utført totalt 53 årsverk.

Godtgjering til daglig leiar, styret, Årsmøtet og revisor:

	Dagleg leiar	Styret/Årsmøte	Revisor
Lønn og styrehonorar	783 136	180 000	
Fri bil	90 312		
Pensjonskostnader	26 847		
Annan godtgjering	10 210		
Revisjonshonorar for rekneskapsåret			94 500
Honorar til revisor for andre tenester			40 500
Sum	910 505	180 000	135 000

Det er ikkje gjeve lån eller sikkerhetstillelse for lån til dagleg leiar eller styremedlemar.

Pensjonsordningar

Nokre av dei tilsette har tariffesta eigen pensjonsordning gjennom Lederne. Det er inga forpliktelse knytta til denne avtala utover betaling av årleg premie. Dei øvrige tilsette har pensjonsrettigheter gjennom OTP og AFP ordningene.

Det er ordna obligatorisk pensjonsordning som tilfredstiller lovens krav

Note 4 - Anleggsmiddel

	Tomt	Bygg	Driftslausøre, inventar o.l.
Anskaffelseskost 01.01.	170 000	55 701 255	39 154 364
+Tilgang kjøpte anleggsmiddel	-	9 141 700	2 417 100
=Anskaffelseskost 31.12.	170 000	64 842 955	41 571 464
Akk. avskrivninger 31.12.	-	26 089 155	35 623 364
+Akk. nedskrivninger 31.12.	-	13 000 000	637 100
=Av-og nedskrivninger 31.12	-	39 089 155	36 260 464
Balanseført verdi 31.12.	170 000	25 753 800	5 311 000
Årets av- og nedskrivninger		1 630 100	1 956 800

Økonomisk levetid

0-33 år

4-7 år

	Goodwill	Sum
Anskaffelseskost 01.01.	5 950 000	100 975 619
+Tilgang kjøpte anleggsmiddel	-	11 558 800
=Anskaffelseskost 31.12.	5 950 000	112 534 419
Akk. avskrivninger 31.12.	950 000	62 662 519
+Akk. nedskrivninger 31.12.	5 000 000	18 637 100
=Av-og nedskrivninger 31.12	5 950 000	81 299 619
Balanseført verdi 31.12.	-	31 234 800
Årets av- og nedskrivninger	-	3 586 900

Økonomisk levetid

4 år

Note 5 - Varelager

	2017	2016
Opptalt til inntaktskost	25 060 776	24 741 746
Nedskrevet for ukurans	-1 973 441	-2 970 664
Bokført verdi	23 087 335	21 771 082

Note 6 - Fordringer

Fordringer er vurdert til pålydande med frådrag for pårekna tap kr. 270 333,-

Note 7 - Endring i midlertidige forskjeller, utsatt skatt (-skattefordel) og skattekostnad

Midlertidige forskjellar knytta til:	01.01.	31.12.	Endring
Driftsmidler	-19 035 386	-19 103 679	68 293
Varelager	-2 970 664	-1 973 441	-997 223
Fordringer	-250 000	-270 333	20 333
Gevinst og tapskonto	431 819	345 455	86 364
Pensjonsforpliktelse	-	-	-
Sum	-21 824 231	-21 001 998	-822 233
Underskot til framføring	-33 032 384	-31 712 817	-1 319 567
Sum	-54 856 615	-52 714 815	-2 141 800

Utsett skattefordel er ikkje innarbeidd i rekneskapet

Berekening av skattepliktig inntekt:	2 017	2016
Resultat før skatt	2 091 033	377 208
endring midlertidige forskjellar	-822 231	-50 920
Permanente forskjellar	50 765	57 283
Sum	1 319 567	383 571
Underskot til framføring 01.01.	-33 032 384	-33 415 955
Sum	-31 712 817	-33 032 384

Betalbar skatt av inntekt	-	-	-
Betalbar skatt av formue, 0,15 %	61 704 914	92 557	96 373
Årets skattekostnad i resultatregnskapet		92 557	96 373

	2 017	2016
Betalbar skatt i balanse:		
Betalbar skatt på årets resultat	-	-
Betalbar skatt av formue	92 557	96 373
Sum betalbar skatt i balansen	92 557	96 373

Note 8 - Pantstillinger

Coop Ottadalen har pantsett varelager ,bygg og innskot til fordel for Samvirkelagenes Garantifond. Bokført verdi av varelager 31.12 utgjør kr 23 087 335,- og pant i bygg kr 20 000 000,-. Pantet står som sikkerheit for innskot medlemene har i laget. Medlemsinnskot som det er stilt sikkerheit for utgjør kr. 78 023 443.

Note 9 - Aksjer i andre selskap

Selskapets namn og eigarandel	Kostpris	Likningsverdi	Bokført verdi
Nordbohus AS, 50 aksjer, 17 %	25 000	2 681 672	25 000
Kunnskapsparke, 0,6 %	14 706	15 588	14 706
Visit Jotunheimen AS, 2,7 %	4 054	2 457	4 054
Sum	43 760	2 699 717	43 760

Note 10 - Endring egenkapital

Tekst	Ansvarsinnskot	Annan EK	sum
Eigenkapital 01.01	1 163 101	23 180 820	24 343 921
Endr. ansvarsinnskot	-	-	-
Årets resultat		1 998 476	1 998 476
Eigenkapital 31.12	1 163 101	25 179 296	26 342 397

Note 11 - Bankinnskudd

Av bankinnskot er kr 745 834,- bundet innskot for skattetrekk.

UAVHENGIG REVISORS BERETNING

Til generalforsamlingen i Coop Ottadalen SA

Uttalelse om revisjonen av årsregnskapet

Konklusjon

Vi har revidert årsregnskapet for Coop Ottadalen SA som består av balanse per 31. desember 2017, resultatregnskap og kontantstrømoppstilling for regnskapsåret avsluttet per denne datoen, og en beskrivelse av vesentlige brukte regnskapsprinsipper og andre noteopplysninger.

Etter vår mening er årsregnskapet avgitt i samsvar med lov og forskrifter og gir et rettviseende bilde av selskapets finansielle stilling per 31. desember 2017, og av dets resultater og kontantstrømmer for regnskapsåret avsluttet per denne datoen i samsvar med regnskapslovens regler og god regnskapsskikk i Norge.

Grunnlag for konklusjonen

Vi har gjennomført revisjonen i samsvar med lov, forskrift og god revisjonsskikk i Norge, herunder de internasjonale revisjonsstandardene (ISA-ene). Våre oppgaver og plikter i henhold til disse standardene er beskrevet i avsnittet *Revisors oppgaver og plikter ved revisjonen av årsregnskapet*. Vi er uavhengige av selskapet i samsvar med de relevante etiske kravene i Norge knyttet til revisjon slik det kreves i lov og forskrift. Vi har også overholdt våre øvrige etiske forpliktelser i samsvar med disse kravene. Etter vår oppfatning er innhentet revisjonsbevis tilstrekkelig og hensiktsmessig som grunnlag for vår konklusjon.

Øvrig informasjon

Øvrig informasjon omfatter informasjon i selskapets årsrapport bortsett fra årsregnskapet og den tilhørende revisjonsberetningen. Styret og daglig leder (ledelsen) er ansvarlig for øvrig informasjon. Vår uttalelse om revisjonen av årsregnskapet dekker ikke øvrig informasjon, og vi attesterer ikke den øvrige informasjonen.

I forbindelse med revisjonen av årsregnskapet er det vår oppgave å lese øvrig informasjon med det formål å vurdere hvorvidt det foreligger vesentlig inkonsistens mellom øvrig informasjon og årsregnskapet eller kunnskap vi har opparbeidet oss under revisjonen, eller hvorvidt den ellers viser seg å inneholde vesentlig feilinformasjon. Dersom vi konkluderer med at den øvrige informasjonen inneholder vesentlig feilinformasjon, er vi pålagt å rapportere det. Vi har ingenting å rapportere i så henseende.

Ledelsens ansvar for årsregnskapet

Ledelsen er ansvarlig for å utarbeide årsregnskapet i samsvar med lov og forskrifter, herunder for at det gir et rettviseende bilde i samsvar med regnskapslovens regler og god regnskapsskikk i Norge. Ledelsen er også ansvarlig for slik intern kontroll som den finner nødvendig for å kunne utarbeide et årsregnskap som ikke inneholder vesentlig feilinformasjon, verken som følge av misligheter eller feil.

Ved utarbeidelsen av årsregnskapet må ledelsen ta standpunkt til selskapets evne til fortsatt drift og opplyse om forhold av betydning for fortsatt drift. Forutsetningen om fortsatt drift skal legges til grunn for årsregnskapet med mindre ledelsen enten har til hensikt å avvike selskapet eller legge ned virksomheten, eller ikke har noe annet realistisk alternativ.

Revisors oppgaver og plikter ved revisjonen av årsregnskapet

Vårt mål er å oppnå betryggende sikkerhet for at årsregnskapet som helhet ikke inneholder vesentlig feilinformasjon, verken som følge av misligheter eller feil, og å avgi en revisjonsberetning som inneholder vår konklusjon. Betryggende sikkerhet er en høy grad av sikkerhet, men ingen garanti for at en revisjon utført i samsvar med lov, forskrift og god revisjonsskikk i Norge, herunder ISA-ene, alltid vil avdekke vesentlig feilinformasjon. Feilinformasjon kan skyldes misligheter eller feil og er å anse som vesentlig

dersom den enkeltvis eller samlet med rimelighet kan forventes å påvirke de økonomiske beslutningene som brukerne foretar på grunnlag av årsregnskapet.

Som del av en revisjon i samsvar med lov, forskrift og god revisjonsskikk i Norge, herunder ISA-ene, utøver vi profesjonelt skjønn og utviser profesjonell skepsis gjennom hele revisjonen. I tillegg:

- ▶ identifiserer og anslår vi risikoen for vesentlig feilinformasjon i årsregnskapet, enten det skyldes misligheter eller feil. Vi utformer og gjennomfører revisjonshandlinger for å håndtere slike risikoer, og innhenter revisjonsbevis som er tilstrekkelig og hensiktsmessig som grunnlag for vår konklusjon. Risikoen for at vesentlig feilinformasjon som følge av misligheter ikke blir avdekket, er høyere enn for feilinformasjon som skyldes feil, siden misligheter kan innebære samarbeid, forfalskning, bevisste utelatelser, uriktige fremstillinger eller overstyring av intern kontroll;
- ▶ opparbeider vi oss en forståelse av den interne kontrollen som er relevant for revisjonen, for å utforme revisjonshandlinger som er hensiktsmessige etter omstendighetene, men ikke for å gi uttrykk for en mening om effektiviteten av selskapets interne kontroll;
- ▶ vurderer vi om de anvendte regnskapsprinsippene er hensiktsmessige og om regnskapsestimatene og tilhørende noteopplysninger utarbeidet av ledelsen er rimelige;
- ▶ konkluderer vi på om ledelsens bruk av fortsatt drift-forutsetningen er hensiktsmessig, og, basert på innhentede revisjonsbevis, hvorvidt det foreligger vesentlig usikkerhet knyttet til hendelser eller forhold som kan skape betydelig tvil om selskapets evne til fortsatt drift. Dersom vi konkluderer med at det foreligger vesentlig usikkerhet, kreves det at vi i revisjonsberetningen henleder oppmerksomheten på tilleggsopplysningene i årsregnskapet. Hvis slike tilleggsopplysninger ikke er tilstrekkelige, må vi modifisere vår konklusjon. Våre konklusjoner er basert på revisjonsbevis innhentet frem til datoen for revisjonsberetningen. Etterfølgende hendelser eller forhold kan imidlertid medføre at selskapets evne til fortsatt drift ikke lenger er til stede;
- ▶ vurderer vi den samlede presentasjonen, strukturen og innholdet i årsregnskapet, inkludert tilleggsopplysningene, og hvorvidt årsregnskapet gir uttrykk for de underliggende transaksjonene og hendelsene på en måte som gir et rettviseende bilde.

Vi kommuniserer med styret blant annet om det planlagte omfanget av revisjonen, tidspunktet for vårt revisjonsarbeid og eventuelle vesentlige funn i vår revisjon, herunder vesentlige svakheter i den interne kontrollen som vi avdekker gjennom vårt arbeid.

Uttalelse om øvrige lovmessige krav


Konklusjon om årsberetningen

Basert på vår revisjon av årsregnskapet som beskrevet ovenfor, mener vi at opplysningene i årsberetningen om årsregnskapet, forutsetningen om fortsatt drift og forslaget til disponering av resultatet er konsistente med årsregnskapet og i samsvar med lov og forskrifter.

Konklusjon om registrering og dokumentasjon

Basert på vår revisjon av årsregnskapet som beskrevet ovenfor, og kontrollhandlinger vi har funnet nødvendige i henhold til internasjonal standard for attestasjonsoppdrag (ISAE) 3000 «Attestasjonsoppdrag som ikke er revisjon eller forenklet revisorkontroll av historisk finansiell informasjon», mener vi at ledelsen har oppfylt sin plikt til å sørge for ordentlig og oversiktlig registrering og dokumentasjon av selskapets regnskapsopplysninger i samsvar med lov og god bokføringskikk i Norge.

Lillehammer, 13. mars 2018
ERNST & YOUNG AS



Lars Løkken
statsautorisert revisor

Sparing i Coop Ottadalen SA

Mange medlemar ser fordelar ved å spare i Coop Ottadalen.

Rentebetingelsane er gode og innskot og uttak kan du gjera enkelt og greit.

Medlemanes sparepenger er sikra i Samvirkelagenes Garantifond

Rente på brukskonto pr 01.01.18:

Brukskonto	0,25 %
-------------------	---------------

Rente på høgrentekonto pr 01.01.18:

Høgrentekonto inntil 50.000	0,50 %
Høgrentekonto inntil 250 000	1,25 %
Høgrentekonto inntil 500 000	1,50 %
Høgrentekonto over 500 000	1,85 %

Rentesats gjeld frå fyrste krone