

Å R S M E L D I N G O G R E K N E S K A P 2 0 1 0

# coop

## Vest SA



S-NÆRKJØP

+ *anna faghandel* = **Coop Vest SA**



Kronborgveien 34  
Hovudkontor 57 83 44 00

**coop  
extra**

Extra Florø 57 74 86 20  
Extra daglegvarer 57 83 44 40  
Extra bygg 57 83 44 60

**coop  
marked**

Askvoll	57 73 00 74
Balestrand	57 69 12 06
Barstadvik	70 06 00 64
Brekke	57 78 54 07
Byrkjelo	57 86 88 90
Fiskå	70 02 10 33
Florø	57 74 14 88
Folkestad	70 07 30 32
Fyrde	70 05 00 16
Gjerdsvika	70 02 75 03
Hornindal	57 87 84 10
Kvamsøy	70 02 95 03
Larsnes	70 02 81 62
Lauvstad	70 05 50 03
Leikong	70 08 30 32
Lærdal	57 66 62 30
Moltu	70 08 50 16
Naustdal	57 81 93 72
Olden	57 87 34 70
Raudeberg	57 85 25 70
Reed	57 86 81 03
Rovde	70 02 26 12
Sande	57 71 64 01
Sandsøy	70 02 90 80
Svelgen	57 79 60 60
Syvde	70 02 32 40
Tjørnvåg	70 08 41 12
Vadheim	57 71 48 01
Vassenden	57 72 72 00
Åheim	70 02 09 10



**coop  
prix**

Gaupne	57 68 23 70
Hareid	70 09 57 40
Hermansverk	57 65 31 21
Kaupanger	57 67 83 50
Sandane	57 86 53 55
Selje	57 85 92 70
Stryn	57 87 27 90
Ørsta	70 06 69 13
Årdalstangen	57 64 86 81

**coop  
mega**

Eid	57 86 07 33
Fosnavåg	70 08 18 90
Førde	57 83 07 48
Sandane	57 86 70 20
Sogndal	57 62 88 04
Ulstein	70 01 82 90
Volda	70 05 96 00
Ørsta	70 04 52 00
Øvre Årdal	57 64 88 59

**coop  
byggmix**

Byrkjelo	57 86 88 90
Gaupne	57 68 23 60
Hermansverk	57 65 36 90
Hornindal	57 87 84 15
Sandane	57 86 70 22
Ulsteinvik	70 01 82 00
Volda	70 07 49 40
Åheim	70 02 0920

### Andre:

COOP NÆRKJØP	
Fortun	57 68 61 28
Fresvik	57 69 74 00
Skjolden	57 68 66 16
GULLSMED	
Førde	57 83 44 80
Øvre Årdal	57 64 88 63
MANUFAKTUR	
Førde	57 83 07 44
Sandane	57 86 70 11
Sogndal	57 62 88 26
Øvre Årdal	57 64 88 61
POST/TIPPING	
Øvre Årdal	57 64 88 54
ESSO	
Breim	57 86 73 46
KAFE	
Extra Førde	57 83 44 70
Domuskafeen Førde	57 83 07 40
Sandane	57 86 70 19
Volda	70 05 61 38

### Medlemsfordelar

Du sparer pengar på å vere medlem i Coop Vest. Medlemskapet gir både kjøpeutbytte og medlemsfordelar. På vegne av alle medlemene er det forhandla fram samarbeidsavtalar med ei rekke store leverandørar. Når du vil bli medlem i Coop Vest kan du gå inn på [coop.no](http://coop.no), eller henvende deg til næraste Coop butikk



**Visjon:** Vi skal vere den føretrakne staden å handle daglegvarer og andre produkt/tenester som kjeda tilbyr i sitt handelsområde.

## Kjære Coopmedlem og Cooptilsette

Ved utgangen av 2010 er det over 43 000 eigarar av Coop Vest SA. Coop medlemskort med kjøpeutbytte, medlemskupp på ulike varer, hotellkupp og mykje meir verkar vere positivt. For Coop Vest SA er det fokus på å legge til rette for å nå strategien for våre butikkar.

*Coop Vest SA skal vere den føretrakte staden å handle daglegvarer og andre produkt/tenester kjeda tilbyr i sitt handelsområde.*

2010 viser at laget veks. Året har gitt auka fokus på å bygge ei plattform for å halde dei marknaddelar som Coop Vest SA alt har. Marknaden, også i vårt område, har vist ei fallande utvikling og veksten er redusert gjennom året grunna finanskrisa. Ein ser handelsmønster vert sentralisert og bak oss er eit år med fokus på å satse på dei sentrale og mest folketette områda. Fornyng, opprusting og ny etablering er viktig for å ta vare på Coop Vest SA sin posisjon.

I tillegg til Coop Vest SA sin strategi har laget også i 2010 sterk fokus på at det viktige er butikken, dei tilsette og å bli best mogleg på rutinar, vareflyt, svinn, terping av beste praksis, klar for kunde og mykje, mykje meir. Keisamt kanskje, men likevel er det særst viktig at alt dette fungerer. Å møte kunden og eigaren, eller sagt på ein annan måte; alle som handlar der er det viktigaste. Det er i butikken slaget om kundane står.

Coop i Norge har starta eit nasjonalt lønnsemd-prosjekt som skal auke Coop sin marknadssdel og forankre Coop som ein sterk og leiande aktør i daglegvarebransjen. Dette skal gje både auka omsetning, betre og auka medlemsbonus til eigarane og medlemene. Coop Vest er ein del av dette prosjektet. Styret har forankra dette i dei strategiar som gjeld. Dette er utfordrande og krevjande prosessar for heile Coop Vest SA, men dette vil – og skal – utvikle Coop Vest SA vidare. Coop Vest SA er avhengig av å skape positive og gode resultat år for år. Det er ein føresetnad for å nå dei mål og den strategi laget har. Coop Vest har starta prosessen. Vi er ikkje i mål, men saman er vi sterke, tek utfordringar og når felles forankra målsettingar.

Medlemsmassen stig jamt og trutt, men det viser seg at dagens coopmedlemer sjølv med medlemskort ikkje er så lojale som dei var tidligare i å vere totalhandlande. Skal vi i Coop nå måla og verdiane for det som Coop står for, er det viktige bidrag. I skrivande stund er val i butikk for å velje tillitsvalde til årsmøte og krinsane avslutta. Coop Vest SA er med på den ordninga, og det er gledeleg at medlemene sitt engasjement stig år for år. Coop Vest SA er avhengig av at alle i heile organisasjonen tar i eit tak, bryr oss og tek ansvar, om det er som tilsett, tillitsvald eller medlem.

I Coop Vest SA med nesten tusen tilsette, mange tillitsvalde og eigarar, om lag 80 butikkar i eit stort geografisk område som dekkjer Sunnmøre og Sogn og Fjordane, handlar mykje om *INFORMASJON* og *KOMMUNIKASJON mellom menneske i heile COOP VEST*.

Gratulerer og takk til Dykk alle for den flotte innsatsen i året som har gått.

Eg er overtydd om at i 2011 kjem Coop Vest SA sin butikkar til å bli utvikla til å bli enno fleire handlande sit førsteval.

Førde, 23. februar 2011.

**Wilhelm Gjertsen**  
styreleiar Coop Vest SA



Styreleiar i Coop Vest SA, Wilhelm Gjertsen.



## Spar pengar i Coop Vest

Som Coop Vest medlem kan du spare pengar hos oss med god rente. Les meir om rentebetingelsar på [coop.no](http://coop.no)

# Coop Vest 2010 i bilete

2010 har vore eit spennande år og det har skjedd mykje i butikkane. Dette blir fortalt gjennom bilete utover i avisa.



Salssjef daglegvarer Rune Økland



Salssjef faghandel Arild Meisterplass

## Tillitsvalde i Coop Vest SA

### Årsmøtet 2010

Lasse Rindal .....Ordfører  
Harald Kvame .....Varaordfører

#### KRINS NR 1

Kjell Roset  
Solveig Brendefur  
Jan Olav Svår ..... vara  
Åshild Sætren ..... vara

#### KRINS 2

Lasse Rindal  
Ronny Mobakken ..... vara  
Inge Hellebust ..... vara

#### KRINS 3

Johanne G Pettersen  
Magne Hjelle  
Bjørn Sæter  
Gerd Moltubakk ..... vara  
Vidar Våge ..... vara

#### KRINS 4

Ottar Skare  
Wenche Volle  
Erling Ulvestad ..... vara  
Jon Helge Bjørndal ..... vara

#### KRINS 5

Britt Tjønneland.  
Harald Kvame  
Morten Årset  
Bente Nesse  
Tove Osen  
Dagfrid Melvær Sunde ..... vara  
Herfinn Takle ..... vara

#### KRINS 6

Håkon Bjåstad  
Hilde Jensen  
Grete Førde Hennøy ..... vara  
Terje Rebni ..... vara

#### KRINS 7

Solveig Gusdal  
Helge Raad ..... vara  
Roy Seime ..... vara

#### KRINS 8

Mai Ingvill Navarsete  
Jan Norvald Steig  
Eidar Sønnesyn ..... vara  
Ellen Hamre ..... vara

#### KRINS 9

Synnøve Balevik  
Per Rune Hatlelid ..... vara  
Anita Hjørnevåg ..... vara

#### KRINS 10

Knut O Aarethun  
Jan Bernt Høyum ..... vara

#### DEI TILSETTE:

Orlaug Vik  
Roald Halsør  
Gerd Eidheim  
Else Beate Barstad  
Marit Botnen  
Hege Stokka  
Aslaug Huus  
Jan Flatland  
Dagmar Nese  
Stine Sørnum Haugen  
Vara:  
Anja Djupvik  
Helge Einebærholm  
Ola Sætre  
Reidunn Ask Flølo  
Mette Alme  
Torbjørn Brandal  
Lisbeth R Brenne  
Anne Berit Warholm  
Grete Winter  
Eva Måløy

### Styret

Wilhelm Gjertsen, leiar ..... Førde  
Geir Hole, nestleiar ..... Vartdal  
Harald Lillestøl ..... Gjerdsvika  
Jane Grethe Stedje .. Årdalstangen  
Trudi Vågene ..... Svelgen

#### FRÅ DEI TILSETTE:

Martin Hamre ..... Sandane

Anders Kleiveland ..... Førde  
Ragnhild Dybvik ..... Fosnavåg

#### VARA STYRET

Geir Årvik ..... Stadlandet  
Inger Bakken ..... Lærdal  
Karen Hornnes ..... Førde

#### VARA FOR DEI TILSETTE:

Anne Grete Riise ..... Hjørungavåg  
Leif Fristad ..... Marifjøra  
Bente Follevåg ..... Førde

### Kontrollkomite

Harald Haugen, leiar ..... Gaupne  
Anne Grete S Voldnes ..... Gurskøy  
Audun Sandnes ..... Eidså  
Nina Skjærli, vara ..... Førde  
Gry Tokvam, vara ..... Sogndal

### Valnemnda

Odd Skrede, leiar ..... Førde  
Bjørn Røren ..... Ulsteinvik  
Birgit Gjerland ..... Leikanger  
Ellen Hamre, vara ..... Leikanger  
Anne T. H.A.Brungot, vara ..... Ørsta

### Krinsutval

#### KRINS 1

Kjell Roset ..... leiar  
Solveig Brendefur,  
Jan Olav Svår,  
Else Lote Skolbones,  
Åshild Sætren,  
William Fredheim ..... vara  
Jon Ytrehorn ..... vara

#### KRINS 2

Lasse Rindal ..... leiar  
Inge Hellebust,  
Svein Olaf Knardal,

Tove Lill R Volle,  
Atle Kråkenes,  
Ronny Mobakken ..... vara  
Asgjerd Vedvik ..... vara

#### KRINS 3

Vidar Vaage ..... leiar  
Johanne Gotten Pettersen,  
Magne Hjelle,  
Bjørn Sæter,  
Gerd Moltubakk,  
Gerd Fjellanger ..... vara  
Øystein Velsvik ..... vara

#### KRINS 4

Wenche Volle ..... leiar  
Ottar Skare,  
Jens Ole Løken,  
Erling Skarstein,  
Jan Erik Volle,  
Siv M Helland ..... vara  
Jorunn Hauge ..... vara

#### KRINS 5

Britt Tjønneland ..... leiar  
Harald Kvame,  
Herfinn Takle,  
Bente Nesse,  
Morten Årset ,  
Tove Osen ..... vara  
Dagfrid Melvær Sunde ..... vara

#### KRINS 6

Hilde Jensen ..... leiar  
Håkon Bjåstad,  
Grete Førde Hennøy,  
Terje Rebni,  
Anne Grethe Brandsøy,  
Liv Teigen ..... vara  
Frank Strømmen ..... vara

#### KRINS 7

Solveig Gusdal ..... leiar  
Helge Raad,  
Roy Seime,  
Kurt Mellingen ..... vara

Torhild Merkesdal ..... vara

#### KRINS 8

Jan Norvald Steig ..... leiar  
Mai Ingvill Navarsete,  
Eidar Sønnesyn,  
Ellen Hamre,  
Gry Tokvam,  
Arild Fossøy ..... vara  
Jarle Kvam ..... vara

#### KRINS 9

Synnøve Balevik ..... leiar  
Per Rune Hatlelid,  
John Bøthun,  
Bente Settevik ..... vara  
Anita Hjørnevåg ..... vara

#### KRINS 10

Knut O Aarethun ..... leiar:  
Bjørn Lindland,  
Tor Anders Offerdal,  
Jan Bernt Høyum,  
Jane Grete Stedje,  
Harald Thune ..... vara  
Johannes Børtnes ..... vara



## Svelgen

Etter 3 måneder med oppussing, samstundes som handelen gjekk som normalt, opna «Kopen» ein fin og lys butikk 11. februar 2010



F.v.: Sissel Sundal, Kirsten Bueie, Beate Standal, Kathrin Hjertø, Anne Kristin, Selvik, Geir Gjerde, Lillian Myren



F.v.: Rune Økland, Jan Åbrekk, Ole Andre Leivdal, Jostein Fremmerlid, Ronny Sørbotten

## Ny butikk

frå golv til tak, Coop Marked Reed reopna butikken 25. februar 2010



## Kjære eigarar og kundar!

Også i år har Coop Vest valt å gje årsmeldinga ut som ei avis som vert distribuert til alle butikkane våre.

Hovudinnhaldet i avisa er, som tidlegare år, styret si årsmelding og rekneskap, samt ein biletserie som viser noko av aktiviteten vi har hatt i butikkane våre i 2010.

I tillegg vil vi fortelje om medlemsfordelane du som eigar og kunde har i Coop. Vi trur at du – som ein av 43 500 eigarar i Coop Vest – vil setje pris på informasjonen. Stadig fleire ser nytten av å vere eigar i Coop Vest, som i 2010 hadde ein auke på 2147 nye korteigarar.

### Viktige og nødvendige endringar

2010 har vore eit spennande år for alle i Coop Vest. Oppgradering av butikkar, styringsverktøyet Maze, Leiaropplæring, Rekneskaps- og nøkkeltalsrapportering, val i butikk og elektronisk læring er berre litt av det vi har vore gjennom. Alt dette, i tillegg til butikkdrifta, har vore ein velkjent del av kvardagen.

### Ein konkurransedyktig aktør

Gjennom konkurransedyktige butikkar og god butikkdrift skal vi ha det kundane oppfatar som dei beste butikkane. Difor er det kjekt å sjå at mange av butikkane våre er heilt i toppen i «Klar for kunde»-analysen, og har i løpet av 2010 vunne ulike prisar. Vi ser at driftsapparatet er ein styrke for butikksefane i arbeidet for å få dei beste butikkane.

### Profesjonell verksemd

I 2011 vil vi gjennomføre store investeringar i oppgraderingar av butikknett. Og vi skal satse meir på nyetableringar. For å oppretthalde nødvendig konkurransekraft skal Coop Vest SA ha større fokus på regionsentra.

Vi er stolte av å ha kome så langt med å utvikle Coop Vest til ei meir moderne og profesjonell verksemd. Med basis i eigarane og kundane sine behov, vil arbeidet med å vidareutvikle verksemda halde fram. Med dyktige medarbeidarar og godt lagspel skal utfordringane løysast i eit positivt samarbeid. Saman skal vi skape vekst for Coop Vest. Målet vårt er å bli enno meir konkurransedyktige, og vi skal vere best i bransjen.

Avslutningsvis vil eg på vegne av Coop Vest ønskje dykk alle velkomne til butikkane våre, med mange gode medlemsfordelar, rabattar og tilbod.

Helsing  
**Geir Espe**  
Adm. dir

## Store summar å spare på medlemskupp

Fleire gongar i året får du moglegheit til å handle kjente merkevarer av høg kvalitet til utrulege låge medlemsprisar.



**Karrieremesse**  
Sogn og Fjordane fylke  
gjennom Framtidsfylket AS  
arrangerte tysdag 16. februar  
karrieremesse i Bergen.



Coop Vest sin stand med kokk Steinar Lindstørn.

## Velkommen til KRINSÅRSMØTE i Coop Vest SA

Dato	Krins	Stad	Tidspunkt
14. mars	Krins 1: Eid, Stryn, Hornindal	Smak cafe, Stryn,	kl. 19:00
14. mars	Krins 2: Vågsøy, Selje, Vanylven	Selje Hotell	kl. 19:00
14. mars	Krins 3: Herøy, Sande, Hareid og Ulstein	Ulsteinvik Folkehøgskule	kl. 19:00
15. mars	Krins 4: Ørsta, og Volda	Åsentunet, Hovdebygda	kl. 19:00
15. mars	Krins 5: Førde-Naustdal-Vassenden, Askvoll, Vadheim, Sande- Brekke	Quality Førde Hotell	kl. 19:00
15. mars	Krins 6: Svelgen og Florø	Florø Quality Hotell Florø	kl. 19:00
16. mars	Krins 7: Gloppen og Breim	Domus Sandane	kl. 19:00
16. mars	Krins 8: Sogndal, Leikanger, Luster	Sogndal Hotell	kl. 19:00
17. mars	Krins 9: Balestrand og Fresvik	Fresvik Kafe	kl. 19:00
17. mars	Krins 10: Årdal og Lærdal	Klingenberg Hotell	kl. 19:00

Coop Vest er organisasjonsmessig inndelt i 10 krinsar. Kvar av desse krinsane har eit eige krinsutval som er bindeleddet mellom medlemene/eigarane og Coop Vest sitt styre. I tillegg er den enkelte krins også representert i Coop Vest sitt høgste organ, Årsmøtet. Som medlem og eigar i Coop Vest har du moglegheit til å delta i den demokratiske prosessen der årsmøta er ein viktig del.

### DU ER HERMED INVITERT TIL Å KOMME PÅ KRINSÅRSMØTE I DIN KRINS

#### SAKLISTE FOR KRINSÅRSMØTA:

1. Opning ved krinsutvalsleiar og val av sekretær
2. Orientering om årsmelding og rekneskap og krinsen sine butikkar
3. Krinsutvalet si årsmelding
4. Valresultatet år 2011
5. Orientering om Samvirkeleg med Regionrådet
6. Tilkomne saker

### Velkommen

Årsmøtet vert halde på Skei Hotel **torsdag 7. april 2011**  
Medlemene av Årsmøtet får skriftleg innkalling.

**Lasse Rindal**, ordførar i årsmøtet.



## Medlemsrabattar hos Statoil

Norges største bensinkjede tilbyr 30 øre Coop medlemsrabatt per liter på bensin og diesel.







Styrelseleiar Wilhelm Gjertsen

## Coop Val 2010

«Den som stemmer – bestemmer» er slagordet under Coop-valet, noko styrelseleiar Wilhelm Gjertsen i Coop Vest til fulle støttar. 4800 nytta moglegheita til å stemme inn kandidatar til krinsutval og årsmøte i Coop Vest.

# Årsmelding og rekneskap for Coop Vest SA

## UTVIKLING I DETALJHANDELEN - OG SAMYRKELAGA

Konsumprisindeksen steig med 2,5 prosent frå 2009 til 2010. Hovudårsaka var ein årsvekst på 21,3 prosent i prisane på elektrisitet inkludert nettleige. To viktige element var auken i husleiga for sjølveigarar på 2,8 prosent og prisane på drivstoff og smørjemiddel på 8,3 prosent.

Andre konsumgrupper som påverka årsveksten, var vedlikehald og reparasjon av husvære, tenester innanfor kultur og fritid, samt pakkereiser og betalt husleige.

Prisane på klede og audiovisuelt utstyr fall med 4,8 og 3,8 prosent frå 2009 til 2010. I tillegg var det prisnedgang på møblar, teppe og reparasjonar, teletenester, teletstyr og flyreiser.

Matvareprisane fall med 0,1 prosent, medan alkoholfrie drikkevarer auka med 3,4 prosent. Alkoholhaldige drikkevarer steig med 1,7 prosent, medan tobakksvarer hadde ein prisauke på 7,1 prosent.

Samvirkelaga ser i 2010 ut til å få ein samla omsetnad på omtrent 36,8 milliardar kroner. Dette tilsvarar ein auke på 1,5 prosent frå 2009. I tillegg kjem omsetnaden frå Smart Club AS, eigd av Coop Norge SA. Inkludert Smart Club AS, blei den samla omsetnaden på ca. 38,1 milliardar kroner, vekst på 1,7 prosent frå 2009. Innan daglegvarer har Coop ein vekst på 1,6 prosent i 2010, medan marknadsveksten var på 3,1 prosent. Det ser ut til at Coop sin marknadsandel har gått ned med 0,2 prosentpoeng til 23,8 prosent.

Til samanlikning har Coop Vest SA omsetnadsauke på 1,43% i 2010, omtrent som gjennomsnittet i landet.

Pr. 1.1.2011 var 126 samvirkeleg medlemmer av Coop Norge SA. Dette tilsvarar ein nedgang i 2010 på 6 lag og skuldast samanslutningar mellom 3 samyrkelag, 2 avviklingar og 1 konkurs.

Ved utgangen av 2010, var det 1 257 139 medlemmer i norske samyrkelag. Tilsvarande tal for føregåande år var 1 208 874

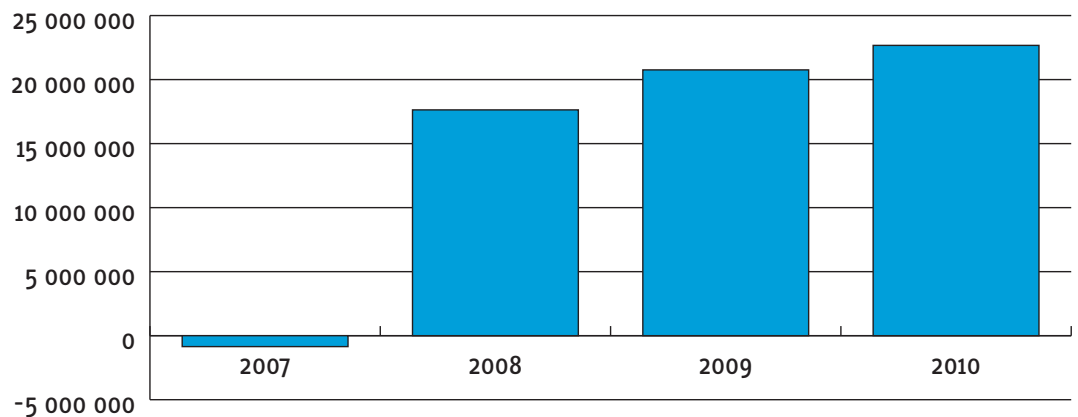
## MAKROØKONOMISKE STORLEIKAR (KILDE SSB, 2.12.2010)

Norsk økonomi er framleis i lågkonjunktur, men konjunkturbotnen ser ut til å vere passert. Auka innanlandsk etterspørsel er venta å halde veksten oppe, og gi høgkonjunktur i 2013.

Tabellen nedanfor viser prosentvis endring frå året før for nokre makroøkonomiske prognoser for 2010-2013.

Prognoser	2010	2011	2012	2013
BNP Fastlands-Norge	2,0	3,0	3,4	3,5
Arbeidsledighet	3,5	3,7	3,6	3,2
Konsumprisindeks	2,4	1,4	1,5	2,5
Årslønn	3,5	3,4	3,6	4,5

## Årsresultat 2007-2010



Pengemarknadsrenta er venta å auke frå 2,5 prosent i 2010 til 2,7 prosent i 2011. Med gradvis auke vil pengemarknadsrenta kome opp i 5 prosent ved utgangen av 2013, som blir beteinna som eit normalt rentenivå.

## DEN TOTALE OMSETNINGA I COOP VEST SA BLEI PÅ KR 1 424 315 341

Årsresultatet for Coop Vest SA blei kr 22 671 064 som er 1,59% av netto omsetning. I 2009 var resultatet kr 20 257 609.

Styret finn resultatutviklinga tilfredsstillande.

## DISPONERING AV ÅRSRESULTATET

Styret vil foreslå at årsresultatet vert nytta slik:

Til rente på ansvarsinnskot.....kr	65 096
Til kjøpeutbytte.....kr	10 184 026
Til anna eigenkapital.....kr	12 421 943
Sum.....kr	22 671 064

## MEDLEMSUTVIKLING

Som ein medlemsleid organisasjon har Coop ein god plass i varehandelen. Kjøpeutbytte blir utbetalt til medlemene; som alle har eigarandelar. Medlemsutviklinga i 2010 viser god auke. Laget har fått 2145 innmeldingar og ved utgangen av året var 43.189 medlemmer i Coop Vest SA.

Coop Vest SA sitt medlemskort vert brukt på om lag 73 % av all omsetning i butikkane våre. Kjøpeutbytte, rabatt frå samarbeidspartnarane og renter på medlemskontoen blir utbetalt med til saman kr 20 614 274.

## SPAREORDNING

Stadig fleire brukar spareordninga i samvirkelegaga. Totalt har medlemene 234 465 914 kroner i Coop Vest SA. Rentene er konkurransedyktige, og innskota er garantert av samvirkelegaget sitt Garantifond A/L. Medlemene kan sjekke saldoen på eiga medlemside på coop.no.

## FORRETNINGSDRIFT

Daglegvarer, som utgjør 84% av totalomsetninga i 2010, auka med 1,27%. Den generelle marknadsveksten innanfor daglegvarer var på 2,7% ifølge Statistisk sentralbyrå.

### 1. Coop Mega

- Tal butikkar: 9
- Omsetning: kr 459.911 mill.
- Profil: Supermarked, med sterk profil på ferskvare.

Coop Mega (supermarked) auka omsetninga med 1,4% mot året før. Coop Mega Ulsteinvik, med 13,8 % vekst, bidrar sterkt til den samla auken. Supermarkedkonseptet har hatt utfordringar i 2010 pga. auka kundefokus på lågprissegmentet. Mega Eid blei oppgradert og opna 23. juni 2010.

Samla resultat for Mega-gruppa er tilfredsstillande.

### 2. Coop Extra

- Tal butikkar: 2
- Omsetning: kr 160.194 mill.
- Profil: Noregs billegaste daglegvarekjede.

Coop Extra Florø er pilot på Extra i mindre format. Butikken blei omprofilert frå Mega og reopna 25.august 2010



## Medlemsrabattar hos Esso


Faste medlemsrabattar heile året på drivstoff, parafin og fyringsolje, bilvask og service. ±30 øre per liter bensin eller diesel.



Varehussjef Geir Iversen



## Coop Extra Varehuset Førde passerte 171 mill kroner i 2010



### Årsmelding og rekneskap for Coop Vest SA, forts.

#### 3. Coop Prix

- Tal butikkar: 10
- Omsetning: kr 230.880 mill.
- Profil: Lågpris

Coop Prix (lågpris) enda i 2010 ut med ein omsetningsvekst på 0,9%. Fleire Prix-butikkar viser gledeleg utvikling, og vi nemner Kaupanger som har den største omsetningsveksten, på heile 9,3 %.

Coop Prix Leikanger reopna i nye lokale 18.11.2010 og har hatt solid omsetningsauke. Coop Prix Øvre Årdal vart nedlagt 31.12.2010.

Resultatet for Prix-gruppa er tilfredsstillande.

#### 4. Marked

- Tal butikkar: 30
  - Omsetning: kr 335.601 mill.
  - Profil: Coops nær butikk-konsept på daglegvarer
- Coop Marked enda i 2010 med ein omsetningsvekst på 0,5 % Fleire Marked-butikkar viser god utvikling. Marked Reed, Svelgen, Fiskå vart oppgradert i første halvdel av 2010.

Resultatet for Marked-gruppa er tilfredsstillande.

#### 5. S-Nærkjøp

- Tal butikkar: 3
- Omsetning: kr 13.947 mill.
- Profil: Daglegvarer

Nærkjøp-gruppa har eit lite, men positivt resultat.

#### 6. Coop Byggmix og Coop Extra bygg

- Tal butikkar: 9
- Omsetning: kr 148.842 mill.
- Profil: Byggevarerbutikkar som er konkurransedyktige på pris, og tilbyr eit attraktivt sortiment innanfor bygg, maling, interiør, jernvare og sesongvarer.

Coop Byggmix Leikanger reopna i nye lokale 26. august 2010 Extra bygg Førde auka med 23,8%. Året har vore prega av stabil drift, og byggevareromsetninga har teke marknadsdelar i året som har gått.

#### 7. Diverse butikkar:

- Tal butikkar: 15
- Omsetning: kr 74.932 mill.
- Profil: Klede og sko, diverse spesialvarer og servering.

Gruppa består av Kaféar, Domus Klede/ Sogndal/Førde/ Øvre Årdal/ Sandane. Gull og Sølv/ Førde og Øvre Årdal, Verkstad Byrkjelo, Esso Byrkjelo, Post i butikk Øvre Årdal, Transportavdeling Byrkjelo, Prixhjørnet Sandane og Spesialvarer Eid.

Prixhjørnet Sandane og Spesialvarer Eid er avvikla i 2010.

Butikkane hadde ein betre omsetningsvekst enn marknadsutviklinga i 2010, og har i sine marknader sterk medlemsposisjon. Manufaktur, samt gull og sølv butikkane står fortsatt utan kjedetilknytning.

#### EIGEDOM

Coop Vest SA har store verdier i eigedomar, som har til dels stort etterslep på modernisering og vedlikehald.

Verksemda har tidlegare hatt strategi der ein skal eige framfor å leige. Dette er ikkje lenger målet.

I dei store regionsentra har laget behov for større butikkar. Dette er kostnadskevrande.

Styret vil i 2011 ha fokus på eigedomsstrategi, der verksemda sine eigedomar skal brukast i likviditets- og balansestyring for å styrke butikkdrifta. Framtidig strategi er difor å gå inn på leigeavtaler for å frigje kapital.

#### NORD-SUNN EIGEDOMSSKAP AS

Nord-Sunn Eigedomsselskap AS, er 100% heileigd av Coop Vest SA. Selskapet har i dag 4 eigedomar i sin portefølge.

Selskapet sitt formål er å eige og forvalte desse på ein god måte for Coop Vest SA.

Nord-Sunn Eigedomsselskap AS har bokførte verdier i bygningar og tomter for kr 36 146 810. Driftsinntektene for selskapet vart kr 5 260 027. Det er ein auke frå året før på kr 925 008. Årets resultat er på kr 1 046 436 noko som er ein auke frå året før på kr 860 837.

#### COOP VEST SA FLYTTA VALET FRÅ KRINSUTVALA OG INN I BUTIKKANE

Coop Valet 2010 var det første Coop Vest SA gjennomførte som val «i butikk». Saman med 6 andre samvirkelag deltok laget i eit toårig pilotprosjekt, der samvirkelaga med krinsar kan bruke butikkane som valarena. Nesten 12 prosent av medlemene brukte stemmeretten, mot i underkant av 1% i 2009 då valet på representantar til krinsutvala og årsmøtet vart gjort på krinsårsmøta.

#### ORGANISASJON

Årsmøtet er Coop Vest SA sitt høgaste organ. I 2010 har det vore eit møte utover det obligatoriske møtet i samband med endeleg godkjenning av årsmelding og rekneskap.

Styret har i 2010 hatt 9 styremøter og 116 saker vart behandla. På kvart møte får styret rapportar som viser omsetning i den enkelte butikk kvar månad og akkumulerte tall.

Årsmøtet i Distriktslag Coop Noreg – Vestlandet vart halde i Bergen 7. mai 2010. På møtet var Coop Vest SA representerte med sentrale tillitsvalte og tilsette.

Styret i Coop Vest SA består av 5 menn og 3 kvinner.

#### MEDARBEIDARAR OG ARBEIDSMILJØ

Gjennom 2010 har til saman 1600 personar hatt tilsetjingstil høve i Coop Vest SA, og ved årets slutt var det registrert i alt 923 tilsette. Av disse var det 158 heiltidsstillingar og 765 deltidstillingar/ekstrahjelpar, totalt 506 årsverk.

Kvinneandelen av tilsette i laget er stor, og 72,0 % av årsverka vart utført av kvinner. Laget hadde i 2010, 38 menn og 48 kvinner i leiande stillingar.

#### KOMPETANSE

Kompetanseutviklinga er viktig i ei tid med store utfordringar. Mange tilsette har i 2010 delteke på kurs og konferansar i regi av Coop Norge og Samfo. I tillegg har laget gjennomført kurs og møter i eigen regi. Mellom anna har alle daglegvarebutikksjefane delteke på samlingar i samband med innføring av Maze.

Butikksjefane for faghandel avslutta våren 2010 tredje trinnet i eit leiarutviklingsprogram leia av Coop Kompetanse. Programmet tok føre seg bevisstgjerjing i leirolla, praktisk trening i leiing og fokus på å skape resultat.

#### KARRIEREMESSE I BERGEN

Coop Vest SA deltok med eigen stand på karrieremessa for ungdom og studentar i Grieghallen / Bergen 16. februar 2010.

Karrieremessa i Bergen var retta mot ungdom og studentar frå Sogn og Fjordane, og Coop Vest SA var ein av i alt 53 verksemdar som presenterte seg for viktige målgrupper når det gjeld rekruttering. Det var Framtidsfylket AS som arrangerte messa, som vart besøkt av eit halvt tusen ungdommar.

#### ARBEIDSMILJØET

Det totale sjukefråveret for Coop Vest SA var i 2010 på 8,6 %. Av dette utgjorde korttidsfråveret 2,1 %. I 2010 er det registrert 5 skader som har medført sjukemelding.

Målsetjinga for HMS-arbeidet i Coop Vest SA er primært å førebygge ulykker og helseskadar, samt å skape trivsel for medarbeidarane. Gjennom eit godt arbeidsmiljø, gode rutinar, og konkurransedyktig drift skal vi lage gode løysingar som kundane våre ynskjer å nytte.

Samarbeids- og miljøutvalet har i 2010 hatt følgjande samansetning:

Frå arbeidstakar: Jostein Heilevang,  
Bjørn Aase,  
Arna Fjellkårstad,  
Gerd Eidheim,  
May Iren Kleppe,  
Jostein Eide,  
Sonja Brendø.



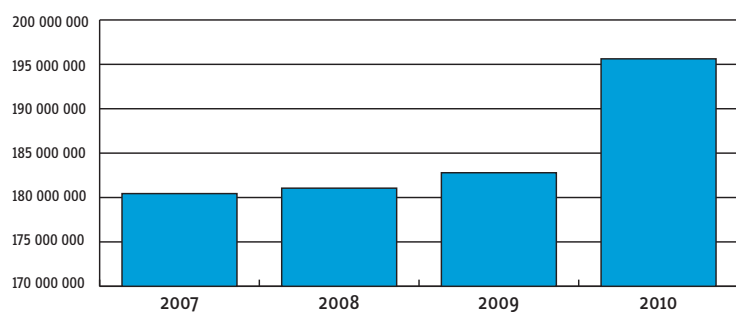


# Coop Mega Volda årets handelsbedrift i Volda i 2010

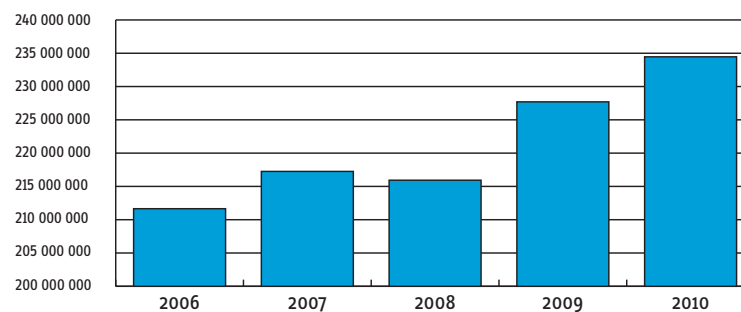


Frå venstre: Bergsvein Øvrelid, Egil Ulfstein, Lisbeth Brenne, Laila Lied, Ann Charlotte Vinjevoll, Gunnar Andenes, Synnøve Brandal, Hogne Nedrelid, Janne Løfoll.

## Egenkapitalutvikling 2007-2010



## Utvikling Medlemsinnskudd



Frå arbeidsgjevar: Wilhelm Gjertsen,  
Geir Espe,  
Arild Hov,  
Remi Tystad,  
Ole Andre Leivdal,  
Arild Meisterplass frå 01.08.10,

Arbeidet i Samarbeids- og miljøutvalet har vore utført i samsvarende med retningslinjene. Utvalet har hatt 4 møter i 2010, og har mellom anna drøfta ombyggingssaker, opplæring, informasjonsrutinar, vernerundar, og info vedrørende evt. søknad om å verte IA-bedrift.

### MILJØ

Forureining av det ytre miljø, som følgje av laget si verksemd er akseptabelt. Kjerneverksemda til Coop Vest SA er kjøp og sal av varer. Verksemda påverkar miljøet direkte og indirekte gjennom transport, avfall, energiforbruk, og dei miljømessige effektar varene kan medføre etter at den er selt til forbrukar.

Miljøaspekt har sterk forankring i Coop sitt verdigrunnlag. Ein av Coop sine kjerneverdier er «omtanke» – for menneske, dyr og miljø. Vi søker derfor å motverke miljømessige skadeverknader gjennom ein strategi som går på å vere i fremste rekke når det gjeld avfallshandtering, bruk av miljøvenlege kjølemedier, varmegjenvinning og energiøkonomisering generelt. Ved ombyggingar og ved planlegging av nye butikkar tek vi miljøhensyn. Coop satsar aktivt på å bygge ut daglegvaresortimentet med økologiske og miljøvennlege produkt. Med dette håpar vi å medverke til gode haldningar blant medarbeidarar og forbrukarar. Coop sine daglegvarekjeder er blant dei store norske kjedane som har størst sortiment av økologiske og miljøvennlege varer. Våre verdier skal prege det arbeidet vi gjer, våre vegval, vårt samarbeid internt og eksternt, kunderelasjonar og heile vår bedriftskultur.

### FINANSIELL RISIKO OG UTSIKTER FRAMOVER

Samvirkelaget er lite disponert for endringar i valutakursar, då det alt vesentlege av innkjøp og omsetning skjer i norske kroner. Likviditeten i selskapet vert vurdert som tilfredsstillande. Det er ikkje beslutta å gjennomføre tiltak som endrar likviditetsrisikoen.

Årets resultat viser ein positiv trend. Fleire butikkar har i 2010 gode resultatforbetringar.

Spesielt Coop Extra varehuset, Førde har ei fin utvikling.

Det er framleis rom for forbetringar. Vi vil ha fokus på å redusere svinnet, auke effektiviteten, og sikre godt arbeidsmiljø, og arbeide med verktøyet «Klar for Kunde» i 2011.

Våre oppgraderingsprosjekt i eksisterande butikportefølje har gjeve omsetningsauke. Dei store investeringsprosjekta tyngjer avdelingsrekneskapa. Men auka konkurransekraft vil trygge butikkane og gje framtidig god lønnssemd. Nye oppgraderingsprosjekt står klare i 2011.

Nyetableringar vert vurdert fortløpande i forhold til moglegheiter i markedet, kalkulert inntening og risiko. Gjennom dette skal fortsatt salsvekst og langsiktig lønnssemd sikrast.

### GRUNNLAGET FOR VIDARE DRIFT

Årsrekneskapan er gjort opp ut frå føresetnad om vidare drift. Styret meiner at det er grunnlag for vidare drift.

Styret meiner at det framlagde rekneskapet gir eit rett bilde av Coop Vest SA og konsernets eige delar og gjeld, finansiell stilling og resultat.

### BUDSJETT 2011

Budsjettet for 2011 viser eit resultat før skatt på kr 15 600 000 som utgjør 1,1% av omsetninga. I budsjettet for 2010 var tilsvarende resultat kr 21 595 000 eller 1,5% av omsetninga.

### KJØPEUTBYTTE 2011

Det er førehandsgarantert 1% kjøpeutbytte for år 2011.

### AVSLUTNING

I skrivande stund er vi allereie langt inne i eit nytt år med nye store oppgåver for Coop Vest SA. Året vert krevjande, med mange moglegheiter. I ei tid med store butikkomleggingar, står arbeidsoppgåvene i kø. Saman skal vi gjere alt for at Coop Vest SA skal ha ein sterk marknadsposisjon og framstå med gode og tidsriktige butikkar.

Vi må fokusere på rasjonell, effektiv, og konkurransedyktig drift. Butikkane i marknadsområdet vårt må tilpassast brukarane for å vinne konkurransen.

Styret vil til slutt takke alle som i år 2010 har bidrege til at vi fekk den positive utviklinga i Coop Vest SA. Takka går til alle tilsette for stor og god innsats, og til tillitsvalde på alle plan. Ei særleg takk til våre medlemmer og kundar som støttar opp om laget.

Førde 3. mars 2011

Wilhelm Gjertsen, leiar  
Sign.

Geir Hole, nestleiar  
Sign.

Jane Grete Stedje  
Sign.

Harald Lillestøl  
Sign.

Trudi Vågane  
Sign.

Anders Kleiveland  
Sign.

Ragnhild Dybvik  
Sign.

Martin Hamre  
Sign.

Geir Espe, adm. direktør  
Sign.

# Coop Vest på lag med lokalmat- produsentane



## Coop Vest SA – Resultatrekneskap pr. 31.12. 2010

	NOTE	2010		2009	
			%	i 1000 KR	%
SALSINNEKT	3	1 424 315 341	100,00	1 404 256	100,00
VAREKOSTNAD		1 121 381 979	78,73	1 106 674	78,81
<b>BRUTTOFORTJENESTE</b>		<b>302 933 363</b>	<b>21,27</b>	<b>297 583</b>	<b>21,19</b>
ANDRE DRIFTSINNEKTER	2	31 549 495	2,22	35 185	2,51
<b>NETTO DRIFTSINNEKTER</b>		<b>334 482 858</b>	<b>23,48</b>	<b>332 767</b>	<b>23,70</b>
LØNNKOSTNAD	5	180 920 630	12,70	185 310	13,20
AVSKRIVING PÅ VARIGE DRIFTSMIDLAR	7	25 835 163	1,81	23 872	1,70
ANNA DRIFTSKOSTNAD	14	102 855 827	7,22	94 305	6,72
<b>SUM DRIFTSKOSTNADER</b>		<b>309 611 620</b>	<b>21,74</b>	<b>303 487</b>	<b>21,61</b>
<b>DRIFTSRESULTAT</b>		<b>24 871 238</b>	<b>1,75</b>	<b>29 281</b>	<b>2,09</b>
FINANSINNEKTER	2	4 014 945	0,28	2 429	0,17
FINANSKOSTNADER	2	5 286 024	0,37	6 201	0,44
<b>NETTO FINANSIELLE POSTAR</b>		<b>-1 271 079</b>	<b>-0,09</b>	<b>-3 772</b>	<b>-0,27</b>
<b>ORDINÆRT RESULTAT FØR SKATTEKOSTNADER</b>		<b>23 600 159</b>	<b>1,66</b>	<b>25 508</b>	<b>1,82</b>
SKATTEKOSTNAD PÅ ORDINÆRT RESULTAT	10	929 095	0,07	5 251	0,37
<b>ÅRSRESULTAT</b>		<b>22 671 064</b>	<b>1,59</b>	<b>20 258</b>	<b>1,44</b>
OVERFØRINGAR					
OVERFØRT TIL RENTER AV ANSVARSINNSKOT		65 096		85	
OVERFØRT TIL MEDLEMANE SOM KJØPEUTBYTTE		10 184 026		18 778	
OVERFØRT TIL ANNA EIGENKAPITAL		12 421 943		1 394	
<b>Sum overføringar</b>		<b>22 671 064</b>		<b>20 258</b>	





Anne Reidun Nordal, Stine Olsen Breiteig, Anna Lewandowska, butikksjef Bjørn Knardal, frukt- og grøntansvarleg Bente Olsen og direktør i Opplysningskontoret for frukt og grønt Guttorm Rebnes

Coop Marked Syvde er av Opplysningskontoret for frukt og grønt kåra til landets beste nærbutikk på dette vareområdet.

## Coop Vest SA – Balanse pr. 31.12. 2010

	NOTE	2010		2009	
			%	i 1000 KR	%
<b>EIGENDELAR</b>					
<b>Anleggsmidler</b>					
IMMATERIELLE EIENDELAR					
UTSATT SKATTEFORDEL	10	23 586 260		26 777	
<b>Sum immatrielle eiendeler</b>		<b>23 586 260</b>	<b>4,11</b>	<b>26 777</b>	<b>4,64</b>
<b>Varige driftsmidler</b>					
AKTIVERTE KOSTN. LEIDE LOKALER	7	2 945 000		1 290	
TOMTER,BYGNINGAR	7	211 586 850		212 748	
MASKINER OG ANLEGG	7	28 218 008		24 429	
INVENTAR,KONTORMASKINER	7	31 048 051		32 055	
<b>Sum varige driftsmidler</b>		<b>273 797 909</b>	<b>47,76</b>	<b>270 522</b>	<b>46,87</b>
<b>Finansielle anleggsmidler</b>					
INVESTERING I DOTTERSELSKAP	8	20 504 000		20 201	
INVESTERING I TILKNYTTA SELSKAP	8	5 001 200		5 001	
LÅN TIL DOTTERSELSKAP	8	1 540 793		1 986	
ANDELSINNSKOT NKL		33 113 614		33 114	
INVESTERING I AKSJER OG ANDELER		535 667		536	
<b>Sum finansielle anleggsmidler</b>		<b>60 695 274</b>	<b>10,59</b>	<b>60 838</b>	<b>10,54</b>
<b>SUM ANLEGGSMIDLAR</b>		<b>358 079 443</b>		<b>358 136</b>	
<b>Omløpsmidlar</b>					
VAREBEHOLDNING	4-9	115 394 000		104 835	
PROSJEKTER I ARBEID		1 154 895		3 422	
DEBITORAR		15 033 289		19 369	
ANDRE FORDRINGER		2 587 863		3 091	
INNSKOT NKL		10 139 659		9 060	
BANKINNSKOT,KONTANTER	13	70 833 031		79 216	
<b>Sum omløpsmidlar</b>		<b>215 142 737</b>	<b>37,53</b>	<b>218 993</b>	<b>37,95</b>
<b>SUM EIGENDELAR</b>		<b>573 222 180</b>	<b>100,00</b>	<b>577 129</b>	<b>100,00</b>

**KappAhl**

Du får 3% medlemsrabatt på det du handlar ved å vise fram medlemskortet. Sjå meir på Coop.no





Coop Vest grillteam f.v, Michael Zerbst, Gerd Elise Øygarden og Jane Grete Stedje



## Vellukka sommarkampanje

Coop Vest sine daglegvarebutikker har selt mykje av sommarkampanjeproduka «3 for 69»

## Coop Vest SA – Eigenkapital og gjeld pr. 31.12. 2010

		2010		2009	
	NOTE		%	i 1000 KR	%
<b>EIGENKAPITAL OG GJELD</b>					
<b>EIGENKAPITAL</b>					
INNSKOTEN EIGENKAPITAL					
MEDLEMANE SITT ANSVARSINNSKOT	11-12	12 948 611		12 540	
<b>Sum innskoten eigenkapital</b>		<b>12 948 611</b>	<b>2,26</b>	<b>12 540</b>	<b>2,17</b>
<b>Opptjent eigenkapital</b>					
FELLESEIGD ANSVARSKAPITAL	11	37 149 756		37 150	
UTBYTTEFOND	11	25 063 832		25 064	
ANNA EIGENKAPITAL	11	120 460 469		108 039	
<b>Sum opptjent eigenkapital</b>		<b>182 674 058</b>	<b>31,87</b>	<b>170 252</b>	<b>29,50</b>
<b>SUM EIGENKAPITAL</b>	<b>11</b>	<b>195 622 669</b>	<b>34,13</b>	<b>182 792</b>	<b>31,67</b>
<b>GJELD</b>					
AVSETNING FOR FORPLIKTELSEAR					
PENSJONSFORPLIKTELSEAR	6	3 446 192		11 758	
<b>Sum avsetning for forpliktelser</b>		<b>3 446 192</b>	<b>0,60</b>	<b>11 758</b>	<b>2,04</b>
<b>Anna langsiktig gjeld</b>					
MEDLEMSINNSKOT		234 465 914		227 703	
GJELD TIL KREDITTINSTITUSJONAR	9, 16	25 115 000		27 255	
ØVRIGE LANGSIKTIG GJELD		85 000		100	
<b>Sum anna langsiktig gjeld</b>		<b>259 665 914</b>	<b>45,30</b>	<b>255 058</b>	<b>44,19</b>
<b>Kortsiktig gjeld</b>					
GJELD TIL KREDITTINSTITUSJONAR		0		4 102	
LEVERANDØRGJELD		53 303 089		46 622	
BETALBAR SKATT	10	214 426		2 100	
SKULDIG OFFENTLEG AVGIFTER		22 656 551		23 146	
SKULDIG KJØPEUTBYTTE		10 239 021		18 885	
ANNA KORTSIKTIG GJELD	15	28 074 319		32 665	
<b>Sum kortsiktig gjeld</b>		<b>114 487 405</b>	<b>19,97</b>	<b>127 521</b>	<b>22,10</b>
<b>SUM EIGENKAPITAL OG GJELD</b>		<b>573 222 180</b>	<b>100,00</b>	<b>577 129</b>	<b>100,00</b>

FØRDE DEN  
31. DESEMBER 2010 /  
3. MARS 2011

Sign.  
Wilhelm Gjertsen  
styreleiar

Sign.  
Geir Hole  
nestleiar

Sign.  
Harald Lillestøl  
styremedlem

Sign.  
Trudi Vågene  
styremedlem

Sign.  
Jane Grete Stedje  
styremedlem

Sign.  
Ragnhild Dybvik  
styremedlem valt  
av tilsette

Sign.  
Anders Kleiveland  
styremedlem valt  
av tilsette

Sign.  
Martin Hamre  
styremedlem valt  
av tilsette

Sign.  
Geir Espe  
Adm. direktør



## Coop MasterCard

Coop MasterCard er eit nytt betalingskort for Coop-medlemer. Les meir på [Coop.no](http://Coop.no)







Butikksjef Astrid Brusegard

**Coop Prix  
Kaupanger**  
beste Prix-butikk i  
region vest år 2010.

**Prix Gaupne**  
Butikken vann prix toppen  
5 gonger i 2010.



Butikksjef Mette Alme



Bak frå venstre: Mette Alme, Ronny Sørbotten, Anita Gjerde, Sissel Myklebust, Astrid Brusegard, Annika Risholm, Else Hansen, Grete Elvanes, Leif Fristad

## Notar til rekneskapen 2010

### 1 REKNESKAPSPRINSIPP

Årsrekneskapet er sett opp i samsvar med rekneskapslova av 1998 og god rekneskapskikk i Noreg.

**Hovudregel for vurdering og klassifisering av eigendelar og gjeld:** Eigendelar bestemt til varig eige eller bruk er klassifisert som anleggsmidlar. Andre eigendelar er klassifisert som omløpsmidlar. Fordringar som skal tilbakebetalast innan eit år er klassifisert som omløpsmidlar. Ved klassifisering av kortsiktig og langiktig gjeld er tilsvarande kriterium lagt til grunn.

Anleggsmidlar er vurdert til anskaffingskost med frådrag for planmessige avskrivningar. Anleggsmidlar som ein reknar med har varig verdi lågare enn balanseført verdi, er nedskrivne. Anleggsmidlar med avgrensa økonomisk levetid blir avskrivne lineært over den økonomiske levetida.

Omløpsmidlar er vurdert til lågaste av anskaffingskost og verkeleg verdi.

Annan langsiktig gjeld og kortsiktig gjeld er vurdert til pålydande beløp.

**Fordringar:** Kundeordringar og andre fordringar er førte opp til pålydande etter frådrag for avsetning til forventa tap. Avsetning til tap blir gjort på grunnlag av ei individuell vurdering av dei enkelte fordringane.

**Bankinnskot, kontantar o.l.:** Bankinnskot, kontantar ol. inkluderar kontantar, bankinnskot og andre betalingsmiddel med forfallsdato som er kortare enn tre månader frå anskaffing.

**Pensjoner Innskotsordning:** Innskotsplanar periodiserast etter samanstillingsprinsippet. Årets innskot til pensjonsordning kostnadsførast.

**Ytelsesordning:** Ved rekneskapsføring av pensjon er lineær opp-teningsprofil og forventa sluttløn som opp-teningsgrunnlag lagt til grunn. Estimataavvik og virkning av endra forutsetningar er amortisert over forventa attverande opptjenings- og endring i den grad dei overstig 10 % av den største av pensjonsansvar og pensjonsmidlar (korridor). Virkninga av endringar i pensjonsplan er fordelt over attverande opptjenings- og endring i den grad dei overstig 10 % av den største av pensjonsansvar og pensjonsmidlar (korridor). Virkninga av endringar i pensjonsplan er fordelt over attverande opptjenings- og endring i den grad dei overstig 10 % av den største av pensjonsansvar og pensjonsmidlar (korridor).

**Obligatorisk tjenestepensjon (OTP):** Selskapet har oppretta obligatorisk tjenestepensjon slik lovverket krev.

**Skattar:** Skattekostnaden er samanstilt med rekneskapsmessig resultat før skatt. Skatt knytta til eigenkapitaltransaksjonar er ført mot eigenkapitalen. Skattekostnaden er sett saman av betalbar skatt (skatt på årets direkte skattepliktige inntekt) og endring i netto utsett skatt. Skattekostnaden er fordelt på ordinært resultat og resultat av ekstraordinære postar ut frå skattegrunnlaget. Utsett skatt og utsett skattefordel er presentert netto i balansen.

**Inntekter:** Inntekt rekneskapsførast når den er opptjent, altså når både risiko og kontroll i hovudsak er overført til kunde. Dette vil normalt være tilfellet når vara er levert til kunde. Inntektene rekneskapsførast med verdien av vederlaget på transaksjonstidspunktet.

**Kontantstrømoppstilling:** Kontantstrømoppstillinga er utarbeida etter den indirekte metoden. Kontantar og kontantekvivalentar omfattar kontantar, bankinnskot og andre kortsiktige, likvide plasseringar.

**Anleggskontrakter:** For anleggskontrakter vert det føreteke det løpande inntektsføring i takt med framdrifta av prosjektet (løpande avregnings metode). Fullføringsgraden bereknast som påløpte kostnader på balansedagen i prosent av estimert total-kostnad. For anleggskontrakter som forventes å gje tap, vert det føreteket avsetning for nettokostnaden ved gjenværende kontraktstestet produksjon.

### 2 POSTAR SOM ER SAMANSLEGN

Resultatrekneskapen	2010	2009
<b>Andre driftsinntekter</b>		
Husleigeinntekt	1 598 496	1 715 109
Provisjonsinntekter	8 922 931	10 206 131
Bonus NKL og andre	14 533 626	14 220 514
Transportinntekter	2 566 344	2 386 879
Arbeidsinntekt verkstad	1 144 901	1 015 149
Vinst v/sal anleggsmiddel	1 931 888	407 749
Diverse inntekter	851 310	5 233 155
<b>Sum andre driftsinntekter</b>	<b>31 549 495</b>	<b>35 184 686</b>

Finansinntekter		
Renteinntekt	4 003 215	2 418 438
Anna finansinntekt	11 730	10 430
<b>Sum finansinntekter</b>	<b>4 014 945</b>	<b>2 428 868</b>

Finanskostnader		
Rentekostnader	4 825 758	5 769 260
Annan finanskostnad	460 266	431 867
<b>Sum finanskostnader</b>	<b>5 286 024</b>	<b>6 201 127</b>

### 3 SALSINTEKTER

Pr. verksemdsområde	2010	2009
<b>Handelsverksemd</b>		
- detaljhandel/daglegvarer	1 200 541 301	1 185 319 354
<b>Handelsverksemd</b>		
- detaljhandel/faghandel	223 774 040	218 937 049
<b>Sum</b>	<b>1 424 315 341</b>	<b>1 404 256 403</b>

Omsetning fordelt pr. profil	2010	2009
Mega	459 911 367	497 658 973
Extra	160 194 390	100 508 513
Prix	230 879 718	228 767 972
Marked	335 600 749	342 739 020
Nærkjøp	13 955 078	15 644 876
Spesialvarer	36 493 702	37 439 543
Kafe	13 998 790	15 554 629
Bygg	148 935 319	142 232 541
Driftsmiddel	3 936 175	3 943 264
Esso	20 410 054	19 767 072
<b>Sum</b>	<b>1 424 315 341</b>	<b>1 404 256 403</b>

### 4 VARER

Varer er vurdert til det lågaste av gjennomsnittleg anskaffingskost og netto salsverdi. Varebeholdninga er i balansen ført opp til kostpris med frådrag for ukurans.

### 5 LØNNSKOSTNADER, ANTALL TILSETTE, GODTGJERINGAR, LÅN TIL TILSETTE MM.

Lønnskostnader	2010	2009
Lønningar	158 257 800	155 490 663
Folketrygdavgift	20 723 382	19 548 529
Pensjonskostnader	285 013	9 246 415
Andre ytingar	1 654 435	1 023 929
<b>Sum</b>	<b>180 920 630</b>	<b>185 309 536</b>

Gjennomsnittleg antal tilsette	923	932
--------------------------------	-----	-----

Ytingar til leiande personar	Dagleg leiar	Styret
Lønn	1 166 575	344 555
Anna godtgjering	6 000	

### Revisor

Godtgjersle til KPMG er fordelt slik:

Lovpålagt revisjon	325 325
Bistand rekneskap/likningspapir	41 000

### 6 PENSJONSKOSTNADER, -MIDDEL OG -ANSVAR

Coop Vest BA har gjennom tariffavtale pensjonsansvar i samsvar med bestemmelsane i AFP. Dette ansvaret er innarbeida i balansen. Arbeidsgjevaravgift er inkludert i tala. Pensjonsordninga omfattar i alt 789 personar. Berekingane er basert på standardiserte forutsetningar og er aktuarberekn. Berekingane legg til grunn uttak på 30%.

	2010	2009
Noverdi av pensjonsopptening i året	1 015 712	1 711 373
Rentekostnad av pensjonsansvaret	1 756 386	1 908 238
Avkastning på pensjonsmiddel	-996 954	-1 345 755
Resultatført aktuarielt tap/gevinst	708 406	-426 143
Resultatført estimatavvik	0	0
Resultatført engangsvirkning	-8 267	831 0
Periodisert arbeidsgjevaravgift	218 343	279 684
<b>Netto pensjonskostnad</b>	<b>-5 565 938</b>	<b>2 127 397</b>

	Ansvar	Ansvar
Utrekna pensjonsansvar	35 528 449	40 437 542
Pensjonsmiddel (til markedsverdi)	-27 680 083	-25 923 502
Ikkje resultatført planendring	0	0
Ikkje resultatført estimatendring	-5 367 522	-4 541 262
Periodisert arbeidsgjevaravgift	965 348	1 785 227
<b>Forskotsbetalt pensjon (netto pensjonsansvar)</b>	<b>3 446 192</b>	<b>11 758 005</b>



**Coop bleierabatt**

Alle Coop Vest medlemmer får kr 10,- i rabatt ved kjøp av barnebleier.



# Coop Byggmix Leikanger

2. september 2010  
kunne Coop Vest åpne  
dørene til ein ny bygg-  
varebutikk.



F.v.: Jan Øyvind Flatland, Kato Linde, Daniel Ølmheim og butikksjefen, Bjørn Monsen.



Byggmix Leikanger

## Framhald notar til rekneskapen 2010

### Økonomiske forutsetningar:

Diskonteringsrente	3,80 %	5,40 %
Forventa lønnsregulering	4,00 %	4,25 %
Forventa pensjonsauke	0,50 %	1,90 %
Forventa G-regulering	3,75 %	4,00 %
Forventa avkastning på fondsmiddel	4,60 %	5,60 %
Uttakstøyelighet for AFP fra 62 år	30,00 %	30,00 %

Som aktuarmessige forutsetningar for demografiske faktorar og avgang er lagt til grunn vanleg brukte forutsetningar innan forsikring.

Innskuddsbasert pensjonsordning:	Premie	1 145 610
Antall personer omfattet		443
Tilskudd til LO/NHO ordningen	Premie	3 322 265

### Estimatendring pensjonsforpliktelse

I årets regnskap er det tilbakeført pensjonsforpliktelse som følge av endring i regelverk knyttet til beregning av pensjonsforpliktelse AFP med kr 8 267 831.

## 9 PANTSETTINGAR OG GARANTJAR M.V.

Samvirkelagenes Garantifond AL, Oslo, har kr 117.000.000 i pant i varelageret og 500.000 i driftstilbehør. Dette er garantiansvar for medlemmene sitt låneinnskott i samvirkelaget. Langsiktig gjeld på kr 25.115.000 er sikra med pant i fast eigedom med bokført verdi kr 61.976.546 og tilhøyrande lausøyre inntil pålydande kr 10.000.000 pr. 31.12.10.

## 10 SKATT

Skattar blir kostnadsført når dei påløper, det vil seie at skattekostnaden er knytta til det rekneskaps-messige resultat før skatt. Skattekostnaden består av betalbar skatt (skatt på årets skattepliktige inntekt og skatt på formue i samvirkebedrifter) og endring i netto utsett skatt. Skattekostnaden er fordelt på ordinært resultat og resultat av ekstraordinære postar i samsvar med skattegrunnlaget.

### Årets skattekostnad fremkjem slik:

Betalbar inntektsskatt	0
Betalbar formueskatt	214 426
For lite avsett tidl. år	-2 475 675
Brutto endring utsett skattefordel i balansen	3 190 344
<b>Skattekostnad ordinært resultat</b>	<b>929 095</b>

### Avstemming skattekostnad og skatt utrekna med nominell skattesats:

Årets totale skattekostnad	929 095
Skatt utrekna med nominell skattesats (28%) av resultat før skatt	6 608 045
<b>Avvik</b>	<b>-5 678 950</b>

## 7 VARIGE DRIFTSMIDLER

Varige driftsmidler blir avskrivne over forventa økonomisk levetid. Avskrivningane er fordelt lineært over forventa økonomisk levetid.

	Aktiverte kostn. Leide lokaler	Bygn. og anna fast eigedom	Maskiner og anlegg	Driftslausøyre, inventar, verktøy ol	Totalt
Anskaffingskost 1.1.	1 433 313	275 711 419	53 867 508	99 511 025	<b>430 523 266</b>
Tilgang kjøpte driftsmiddel	1 851 438	6 560 896	10 738 435	10 410 891	<b>29 561 660</b>
Avgang	0	-847 481	-408 257	0	
<b>Anskaffingskost 31.12.</b>	<b>3 284 751</b>	<b>281 424 834</b>	<b>64 197 686</b>	<b>109 921 916</b>	<b>458 829 188</b>
Akkumulerte av-/nedskrivningar	339 752	69 837 984	35 979 677	78 873 865	<b>185 031 279</b>
<b>Bokført verdi pr. 31.12.</b>	<b>2 945 000</b>	<b>211 586 850</b>	<b>28 218 008</b>	<b>31 048 051</b>	<b>273 797 909</b>
Årets avskrivningar	196 438	7 292 396	6 928 739	11 417 590	<b>25 835 163</b>
Økonomisk levetid	10 år	25 - 50 år	3-7 år	5-7 år	
Avskrivningsplan	Lineær	Lineær	Lineær	Lineær	
Årlig leie av ikke balanseførte leieavtaler:					
Leie av lokaler til butikkdrift		kr 16 101 925			
Leie av maskiner og utstyr		kr 1 247 222			

## 8 DATTERSELSKAP, TILKNYTTET SELSKAP M.V.

Anleggsaksjar og mindre investeringar i andre selskap der selskapet ikkje har betydeleg innflyting er balanseført til kostpris. Investeringane blir nedskrevne til verkeleg verdi dersom verdifallet ikkje er forbigående. Utbetalingar frå selskapet er inntektsført som anna finansinntekt.

	Forretnings-kontor	Stemme-andel	Eigarandel	Eigenkapital i følge siste årsrekneskap	Årsresultat i følge siste årsrekneskap
Nord-Sunn Eigedomsselskap AS	Førde	100%	100%	19 952 514	1 046 436
Fjordameny AS	Sandane	50,25 %	50,25 %	-1 019 072	-996 346
Ørsta Kjøpesenter AS	Surnadal	20%	20%	28 136 000	1 582 000

Coop Vest SA har pr. 31.12.10 en fordring på Nord-Sunn Eigedomsselskap på kr 1.540.793.

## 11 EIGENKAPITAL

	Ansvars-innskott	Felleseigd ansv.kap.fond	Utbytte-fond	Annan EK	Sum
<b>Eigenkapital 1. januar</b>	<b>12 539 718</b>	<b>37 149 756</b>	<b>25 063 832</b>	<b>108 038 526</b>	<b>182 791 833</b>
<b>Årets endring i eigenkapital</b>					
Endring ansvarsinnskott	408 893				342 609
Frå årets resultat		0	0	12 421 943	12 421 943
<b>Eigenkapital 31. desember</b>	<b>12 948 611</b>	<b>37 149 756</b>	<b>25 063 832</b>	<b>120 460 469</b>	<b>195 622 669</b>

### Avviket er forklart med:

Skatt på permanente forskjellar	3 101 836
Skatt på formue	-214 426
Endring utsatt skattefordel 2009 etter klage	315 865
For mykje avsett tidl. år	2 475 675
<b>Sum forklaring</b>	<b>5 678 950</b>

### Betalbar skatt i årets skattekostnad kjem fram slik:

Ordinært resultat før skattekostnad	23 600 159
Permanente forskjellar	-11 077 986
Fremførbart skattemessig underskudd	-3 664 027
Endring midlertidige forskjellar	-8 858 146
<b>Sum betalbar skatt</b>	<b>0</b>
Skatt, 28%	0
Skatt på formue	214 426
<b>Sum betalbar skatt</b>	<b>214 426</b>





# Coop Vest sine medlemmer har fått over 30 mill kroner i kjøpeutbytte og medlemsrabattar i 2010

## Spesifikasjon av grunnlag for utsett skatt

### Forskjellar som blir utlikna:

	2010	2009
Anleggsmiddel	-34 211 377	-41 095 296
Omløpsmiddel	-35 250 039	-37 811 278
Pensjonsforpliktingar	-3 446 192	-11 758 005
Andre avsetningar	-6 125 317	-10 350 904
Gevinst- og tapskonto	3 610 343	5 384 756
Framførbart underskudd	-8 814 064	0
Sum	-84 236 646	-95 630 727
Utsett skattefordel	-23 586 260	-26 776 604

## 12 EIGARSTRUKTUR

Coop Vest SA er ei medlemseigd verksemd med 43.189 medlemmer pr. 31.12.10.

## 13 BUNDNE MIDDEL

I posten inngår bundne bankinnskott med kr 10.051.085,-

## 14 ANDRE DRIFTSKOSTNADER

	2010	2009
El kraft, fyringsolje,		
leigde lokaler	44 558 228	41 635 762
Anskaffelser maskiner/utstyr	3 556 579	3 292 418
Rep. maskiner/inventar/bygningar	7 047 445	6 685 581
Leige transport	486 879	482 062
Kontorrekvisita	532 468	776 391
Leige datakøyring, bankterminalar	6 731 044	4 249 405
Porto, telefon	2 178 112	2 155 195
Drivstoff/rep lastebilar, truck	2 406 262	2 092 052
Annonse, reklamematriell	10 293 623	9 396 618
Forsikringar	1 194 003	1 184 069
Medl.kort, møteutg., eige forbruk	983 678	2 234 741
Kjedeavgift	8 964 760	8 626 271
Komm.avg	1 670 303	1 584 104
Diverse utgifter	11 532 365	9 711 208
Tap på krav	720 078	199 208
<b>Sum</b>	<b>102 855 827</b>	<b>94 305 085</b>

## 15 ANNA KORTSIKTIG GJELD

	2010	2009
Trukke fagkontigent	1 162 915	846 522
Avtalefesta pensjon	537 279	1 533 901
Skuldige feriepengar	17 636 430	17 175 756
Skuldig løn	2 005 457	1 959 613
Anna kortsiktig gjeld	6 732 238	11 149 698
<b>Sum</b>	<b>28 074 319</b>	<b>32 665 490</b>

## 16 ANNEN LANGSIKTIG GJELD

Pantegjeld med forfall meir enn fem år etter rekneskapsårets slutt utgjør kr 14.415.000.

## 17 FINANSIELL RISIKO

**Marknadsrisiko:** Marknadsrisikoen er vurdert å være låg. Laget har ingen eksponering i utlandsk valuta, og endringar i rentenivået vil ha avgrensa påverknad på laget.

**Kreditrisiko:** Risikoen for at ein motpart ikkje skal ha økonomisk evne til å oppfylle sine forpliktingar overfor laget vert sett på som låg. Historisk sett har det vore lite tap på fordringar.

**Likviditetsrisiko:** Likviditeten i laget er god, og det er ingen forhold som skulle tilseie endringar i likviditetsrisikoen.

## Coop Vest SA – Kontantstraumoppstilling

	2010	2009
+/- Resultat før skattekostnad	23 600	25 508
- Periodens betalte skatt	1 267	-1 807
+/- Tap/gevinst ved salg avanleggsmidler	-1 284	-408
+ Ordinære avskrivningar	25 835	23 872
+/- Endring varelager	-8 292	-3 924
+/- Endring kundefordringar	4 838	4 185
+/- Endring leverandørgjeld	6 681	28 436
+/- Forskjell kostnadsført pensjon mv	-8 312	-1 526
+/- Endring i andre tidsavgrensingspostar	-5 581	-9 497
<b>= Netto kontantstraum fra operasjonelle aktivitetar</b>	<b>38 754</b>	<b>64 841</b>
<b>Kontantstraumar fra investeringsaktivitetar</b>		
+ Innbetalingar ved salg av varige driftsmidlar	1 734	1 175
- Utbetalingar ved kjøp av varige driftsmidlar	-29 562	-17 626
+ Innbetaling ved salg av aksjar og andelar	3	0
- Utbetalingar ved kjøp av aksjar og andelar	-303	-21
<b>= Netto kontantstraum fra finansieringsaktivitetar</b>	<b>-28 128</b>	<b>-16 472</b>
<b>Kontantstraum fra finansieringsaktivitetar</b>		
+ Innbetaling medlemsinnskott	6 763	11 769
- Utbetaling ved nedbetaling av kortsiktig gjeld	-4 102	-1 711
+ Innbetalingar av ansvarsinnskott	409	343
- Utbetaling ved nedbetaling av langsiktig gjeld	-2 155	-2 235
- Renter ansvarsinnskott	-65	-85
- Utbetaling av kjøpeutbytte	-18 778	-17 309
<b>= Netto kontantstraum fra finansieringsaktivitetar</b>	<b>-17 929</b>	<b>-9 228</b>
<b>= Netto endring i kontanter og kontantekvivalentar</b>	<b>-7 304</b>	<b>39 140</b>
<b>+ Beholdning av kontantar og kontantekvivil. 01.01</b>	<b>88 276</b>	<b>49 136</b>
<b>= Beholdning av kontantar og kontantekvivil. 31.12</b>	<b>80 973</b>	<b>88 276</b>

Butikksjefmøte  
daglegvarer,  
oktober 2010



**Coop Vest SA – Resultatrekneskap konsern pr. 31.12. 2010**

	NOTE	2010		2009	
			%	i 1000 KR	%
SALSINNTEKT	3	1 424 348 824	100,00	1 404 256	100,00
VAREKOSTNAD	1	121 381 979	78,73	1 106 674	78,81
<b>BRUTTOFORTJENESTE</b>		<b>302 966 845</b>	<b>21,27</b>	<b>297 583</b>	<b>21,19</b>
ANDRE DRIFTSINNTEKTER	2	33 871 127	2,38	37 621	2,68
<b>NETTO DRIFTSINNTEKTER</b>		<b>336 837 972</b>	<b>23,65</b>	<b>335 204</b>	<b>23,87</b>
LØNNKOSTNAD	5	180 920 630	12,70	185 310	13,20
AVSKRIVING PÅ VARIGE DRIFTSMIDLAR	7	27 355 163	1,92	25 385	1,81
TAP VED AVGANG DRIFTMIDDEL	7	0	0,00	671	0,05
ANNA DRIFTSKOSTNAD	14	101 386 705	7,12	93 439	6,65
<b>SUM DRIFTSKOSTNADER</b>		<b>309 662 498</b>	<b>21,74</b>	<b>304 805</b>	<b>21,71</b>
<b>DRIFTSRESULTAT</b>		<b>27 175 474</b>	<b>1,91</b>	<b>30 399</b>	<b>2,16</b>
FINANSINNTEKTER	2	4 093 234	0,29	2 463	0,18
FINANSKOSTNADER	2	6 218 582	0,44	7 096	0,51
<b>NETTO FINANSIELLE POSTAR</b>		<b>-2 125 348</b>	<b>-0,15</b>	<b>-4 634</b>	<b>-0,33</b>
<b>ORDINÆRT RESULTAT FØR SKATTEKOSTNADER</b>		<b>25 050 126</b>	<b>1,76</b>	<b>25 765</b>	<b>1,83</b>
SKATTEKOSTNAD PÅ ORDINÆRT RESULTAT	10	1 333 119	0,09	5 322	0,38
<b>ORDINÆRT RESULTAT</b>		<b>23 717 007</b>	<b>1,67</b>	<b>20 443</b>	<b>1,46</b>
<b>ÅRSRESULTAT</b>		<b>23 717 007</b>	<b>1,67</b>	<b>20 443</b>	<b>1,46</b>



Nyopning Coop Mega  
Eid onsdag 23. juni 2010  
Ny flott butikk - med  
enno større sortiment



Frå venstre: Frode Taklo, Hildegunn Bjørlo Jacobsen og Ole Andre Leivdal

## Coop Vest SA – Konsernbalanse pr. 31.12. 2010

	NOTE	2010		2009	
			%	i 1000 KR	%
<b>EIGENDELAR</b>					
<b>Anleggsmidler</b>					
IMMATERIELLE EIGEDLAR					
UTSATT SKATTEFORDEL	10	26 220 921		27 970	
<b>Sum immatrielle egedelar</b>		<b>26 220 921</b>	<b>4,43</b>	<b>27 970</b>	<b>4,70</b>
<b>Varige driftsmidler</b>					
AKTIVERTE KOSTN. LEIGDE LOKALER	7	2 945 000		1 290	
TOMTER, BYGNINGAR	7	246 549 077		249 231	
MASKINER OG ANLEGG	7	28 218 008		24 429	
INVENTAR, KONTORMASKINER	7	31 048 051		32 055	
<b>Sum varige driftsmidler</b>		<b>308 760 136</b>	<b>52,15</b>	<b>307 004</b>	<b>51,59</b>
<b>Finansielle anleggsmidler</b>					
LÅN TIL DOTTERSELSKAP		0		0	
ANDELSINNSKOT NKL		33 113 614		33 114	
INVESTERING I AKSJAR OG ANDELAR	8	5 840 867		5 538	
<b>Sum finansielle anleggsmidler</b>		<b>38 954 481</b>	<b>6,58</b>	<b>38 651</b>	<b>6,50</b>
<b>SUM ANLEGGSMIDLAR</b>		<b>373 935 538</b>		<b>373 625</b>	
<b>Omløpsmidlar</b>					
VAREBEHOLDNING	4,9	115 394 000		104 835	
PROSJEKT I ARBEID		1 154 895		3 422	
DEBITORAR		15 558 498		20 888	
ANDRE FORDRINGAR		2 637 063		3 261	
INNSKOT NKL		10 139 659		9 060	
BANKINNSKOT, KONTANTAR	13	73 185 220		79 940	
<b>Sum omløpsmidlar</b>		<b>218 069 335</b>	<b>36,84</b>	<b>221 406</b>	<b>37,21</b>
<b>SUM EIGEDLAR</b>		<b>592 004 873</b>	<b>100,00</b>	<b>595 031</b>	<b>100,00</b>

Coop marked Raudeberg  
sponsa draktsettet til  
Skavøypoll Idrettslag  
sitt jentelag 15/16 år  
som vann B-finalen under  
Norway Cup 2010



## Coop Vest SA – Eigenkapital og gjeld konsern pr. 31.12. 2010

NOTE	2010		2009	
		%	i 1000 KR	%
<b>EIGENKAPITAL OG GJELD</b>				
<b>EIGENKAPITAL</b>				
INNSKOTEN EIGENKAPITAL				
MEDELMANE SITT ANSVARSINNSKOT	11,12	12 948 611	12 540	
<b>Sum innskoten egenkapital</b>		<b>12 948 611</b>	<b>12 540</b>	<b>2,11</b>
<b>Opptjent egenkapital</b>				
ANNA EIGENKAPITAL	11	181 240 988	166 032	
<b>Sum opptjent egenkapital</b>		<b>181 240 988</b>	<b>166 032</b>	<b>27,90</b>
<b>SUM EIGENKAPITAL</b>	<b>11</b>	<b>194 189 599</b>	<b>178 572</b>	<b>30,01</b>
<b>GJELD</b>				
<b>Avsetning for forpliktelsar</b>				
PENSJONSFORPLIKTELSE 6 3 446 192 11 758				
<b>Sum avsetning for forpliktelsar</b>		<b>3 446 192</b>	<b>11 758</b>	<b>1,98</b>
<b>Anna langsiktig gjeld</b>				
MEDELEMSINNSKOT		234 465 914	227 703	
GJELD TIL KREDITTINSTITUSJONAR	9, 16	44 849 550	49 044	
ØVRIGE LANGSIKTIG GJELD		85 000	100	
<b>Sum anna langsiktig gjeld</b>		<b>279 400 464</b>	<b>276 847</b>	<b>46,53</b>
<b>KORTSIKTIG GJELD</b>				
GJELD TIL KREDITTINSTITUSJONAR	9	0	4 102	
LEVERANDØRGJELD		53 440 903	46 676	
BETALBAR SKATT	10	319 615	2 100	
SKULDIGE OFFENTLEG AVGIFTER		22 727 014	23 269	
SKULDIG KJØPEUTBYTTE		10 239 021	18 885	
ANNA KORTSIKTIG GJELD	15	28 242 064	32 822	
<b>Sum kortsiktig gjeld</b>		<b>114 968 617</b>	<b>127 855</b>	<b>21,49</b>
<b>SUM EIGENKAPITAL OG GJELD</b>		<b>592 004 873</b>	<b>595 031</b>	<b>100,00</b>

FØRDE DEN  
31. DESEMBER 2010 /  
3. MARS 2011

Sign.  
Wilhelm Gjertsen  
styreleiar

Sign.  
Geir Hole  
nestleiar

Sign.  
Harald Lillestøl  
styremedlem

Sign.  
Trudi Vågene  
styremedlem

Sign.  
Jane Grete Stedje  
styremedlem

Sign.  
Ragnhild Dybvik  
styremedlem valt  
av tilsette

Sign.  
Anders Kleiveland  
styremedlem valt  
av tilsette

Sign.  
Martin Hamre  
styremedlem valt  
av tilsette

Sign.  
Geir Espe  
Adm. direktør





# Coop Vest SA har 932 tilsette, 72% av årsverka vart utført av kvinner



## Notar til konsernrekneskapen 2010

### 1 REKNESKAPSPRINSIPP

Årsrekneskapet er sett opp i samsvar med rekneskapslova av 1998 og god rekneskapskikk i Noreg.

**Konserntilhøve:** Nord-Sunn Eigedomsselskap AS er 100% eigd av Coop Vest SA og har eigedomar på Søre Sunnmøre og i Nordfjord, og har forretningsadresse i Førde. Aksjekapital er kr 20 000 000. Interne mellomværande pr. 31.12 og interne transaksjonar i løpet av året er eliminerte i konsernrekneskapen. Aksjekapital og fonds er eliminerte mot kjøpesum på kjøpstidspunktet.

Hovudregel for vurdering og klassifisering av eigedelar og gjeld Eigedelar bestemt til varig eige eller bruk er klassifisert som anleggsmidlar. Andre eigedelar er klassifisert som omløpsmidlar. Fordringar som skal tilbakebetalast innan eit år er klassifisert som omløpsmidlar. Ved klassifisering av kortsiktig og langsiktig gjeld er tilsvarande kriterium lagt til grunn.

Anleggsmidlar er vurdert til anskaffingskost med frådrag for planmessige avskrivningar. Anleggsmidlar som ein reknar med har varig verdi lågare enn balanseført verdi, er nedskrivne. Anleggsmidlar med avgrensa økonomisk levetid blir avskrivne lineært over den økonomiske levetida.

Omløpsmidlar er vurdert til lågaste av anskaffingskost og verkeleg verdi.

Annan langsiktig gjeld og kortsiktig gjeld er vurdert til pålydande beløp.

**Fordringar:** Kundeordringar og andre ordringar er førte opp til pålydande etter frådrag for avsetning til forventa tap. Avsetning til tap blir gjort på grunnlag av ei individuell vurdering av dei enkelte ordringane.

**Bankinnskott, kontantar o.l.:** Bankinnskott, kontantar ol. inkluderar kontantar, bankinnskott og andre betalingsmiddel med forfallsdato som er kortare enn tre månader frå anskaffing.

**Pensjoner Innskotsordning:** Innskotsplanar periodiserast etter samanstillingsprinsippet. Årets innskott til pensjonsordning kostnadsførast

**Ytelsesordning:** Ved rekneskapsføring av pensjon er lineær opp-teningsprofil og forventa sluttlønn som opp-teningsgrunnlag lagt til grunn. Estimataavvik og virkning av endra forutsetningar er amortisert over forventa attverande opp-teningstid i den grad dei overstig 10 % av den største av pensjonsansvar og pensjonsmidlar (korridor). Virkninga av endringar i pensjonsplan er fordelt over attverande opp-teningstid. Arbeidsgiveravgift er inkludert i tala. Pensjonsmidlar er vurdert til verkeleg verdi.

**Obligatorisk tjenestepensjon (OTP):** Selskapet har oppretta obligatorisk tjenestepensjon slik lowerket krev

**Skattar:** Skattekostnaden er samanstilt med rekneskapsmessig resultat før skatt. Skatt knytta til eigenkapitaltransaksjonar er ført mot eigenkapitalen. Skattekostnaden er sett saman av betalbar skatt (skatt på årets direkte skattepliktige inntekt) og endring i netto utsett skatt. Skattekostnaden er fordelt på ordinært resultat og resultat av ekstraordinære postar ut frå skattegrunnlaget. Utsett skatt og utsett skattefordel er presentert netto i balansen.

**Inntekter:** Inntekt rekneskapsførast når den er opptjent, altså når både risiko og kontroll i hovudsak er overført til kunde. Dette vil normalt være tilfellet når vara er levert til kunde. Inntektene rekneskapsførast med verdien av vederlaget på transaksjonstidspunktet.

**Kontantstraumoppstilling:** Kontantstraumoppstillinga er utarbeida etter den indirekte metoden. Kontantar og kontantekvivalentar omfattar kontantar, bankinnskott og andre kortsiktige, likvide plasseringar.

**Anleggskontrakter:** For anleggskontrakter vert det føreteke det løpande inntektsføring i takt med framdrifta av prosjektet (løpande avregnings metode). Fullføringsgraden bereknast som påløpte kostnader på balansedagen i prosent av estimert total-kostnad. For anleggskontrakter som forventes å gje tap, vert det føreteket avsetning for nettokostnaden ved gjenværende kontraktstestet produksjon.

### 2 POSTAR SOM ER SAMANSLEGN

Resultatrekneskapen	2010	2009
<b>Andre driftsinntekter</b>		
Husleigeinntekt	3 920 128	4 151 328
Provisjonsinntekter	8 922 931	10 206 131
Bonus NKL og andre	14 533 626	14 220 514
Transportinntekter	2 566 344	2 386 879
Arbeidsinntekt verkstad	1 144 901	1 015 149
Vinst v/sal anleggsmiddel	1 931 888	407 749
Diverse inntekter	851 310	5 233 155
<b>Sum andre driftsinntekter</b>	<b>33 871 127</b>	<b>37 620 905</b>

Finansinntekter	2010	2009
Renteinntekt	4 075 664	2 452 326
Anna finansinntekt	17 570	10 430
<b>Sum finansinntekter</b>	<b>4 093 234</b>	<b>2 462 756</b>

Finanskostnader	2010	2009
Rentekostnader	5 758 316	6 664 560
Annan finanskostnad	460 266	431 867
<b>Sum finanskostnader</b>	<b>6 218 582</b>	<b>7 096 427</b>

### 3 SALSINTEKTER

Pr. verksemdsområde	2010	2009
Handelsverksemd		
- detaljhandel/daglegvarer	1 200 541 301	1 226 946 816
Handelsverksemd		
- detaljhandel/faghandel	223 807 523	177 309 586
<b>Sum</b>	<b>1 424 348 824</b>	<b>1 404 256 403</b>

### Omsetning fordelt pr. profil

	2010	2009
Mega	459 911 367	497 658 977
Extra	160 194 390	142 135 972
Prix	230 879 718	228 767 972
Marked	335 600 749	342 739 020
Nærkjøp	13 955 078	15 644 876
Spesialvarer (1)	36 493 702	34 374 416
Kafe	13 998 790	9 332 765
Byggmix (2)	148 935 319	109 892 069
Driftsmiddel	3 936 175	3 943 264
Esso	20 410 054	19 767 072
Annet	33 483	0
<b>Sum</b>	<b>1 424 348 824</b>	<b>1 404 256 403</b>

(1) Nedgang omsetning spesialvarer skyldes hovudsakelig at Intersport Sogndal vart seld i slutten av 2008

(2) Nedgang omsetning byggmix skyldes hovudsakelig at Byggmix Florø og Jernvare Lærdal vart lagt ned i slutten av 2008.

### 4 VARER

Varer er vurdert til det lågaste av gjennomsnittleg anskaffingskost og netto salsverdi.

Varebeholdninga er i balansen ført opp til kostpris med frådrag for ukurans.

### 5 LØNNKOSTNADER, ANTALL TILSETTE, GODTGJERINGAR, LÅN TIL TILSETTE MM.

Lønnskostnader	2010	2009
Lønningar	158 257 800	155 490 663
Folketrygdavgift	20 723 382	19 548 529
Pensjonskostnader	285 013	9 246 415
Andre ytingar	1 654 435	1 023 929
<b>Sum</b>	<b>180 920 630</b>	<b>185 309 536</b>

Gjennomsnittleg antal tilsette 923 932

Ytingar til leiande personar	Dagleg leiar	Styret
Lønn	1 166 575	344 555
Anna godtgjering	6 000	

### Revisor

Godtgjersle til KPMG er fordelt slik:

Lovpålagt revisjon	323 543
Bistand rekneskap/likningspapir	76 500

### 6 PENSJONSKOSTNADER, -MIDDEL OG -ANSVAR

Coop Vest BA har gjennom tariffavtale pensjonsansvar i samsvar med bestemmelsane i AFP. Dette ansvaret er innarbeida i balansen. Arbeidsgjeveravgift er inkludert i tala. Pensjonsordninga omfattar i alt 789 personar. Berekingane er basert på standardiserte forutsetningar og er aktuarberekinga. Berekingane legg til grunn uttak på 30%.



## Nyopning Coop Prix Hermansverk 18. november 2010

### Framhald notar til konsernrekneskapen 2010

	2010	2009
Noverdi av pensjonsopptening i året	1 015 712	1 711 373
Rentekostnad av pensjonsansvaret	1 756 386	1 908 238
Avkastning på pensjonsmiddel	-996 954	-1 345 755
Resultatført aktuarielt tap/gevinst	708 406	-426 143
Resultatført estimatavvik	0	0
Resultatført engangsvirkning	-8 267 831	0
Periodisert arbeidsgjevaravgift	218 343	279 684
<b>Netto pensjonskostnad</b>	<b>-5 565 938</b>	<b>2 127 397</b>

	Ansvar	Ansvar
Utrekna pensjonsansvar	35 528 449	40 437 542
Pensjonsmiddel (til markedsverdi)	-27 680 083	-25 923 502
Ikkje resultatført planendring	0	0
Ikkje resultatført estimatendring	-5 367 522	-4 541 262
Periodisert arbeidsgjevaravgift	965 348	1 785 227
<b>Forskotsbetalt pensjon (netto pensjonsansvar)</b>	<b>3 446 192</b>	<b>11 758 005</b>

#### Økonomiske forutsetningar:

Diskonteringsrente	3,80 %	5,40 %
Forventa lønnsregulering	4,00 %	4,25 %
Forventa pensjonsauke	0,50 %	1,90 %
Forventa G-regulering	3,75 %	4,00 %
Forventa avkastning på fondsmiddel	4,60 %	5,60 %
Uttakstbøyelighet for AFP fra 62 år	30,00 %	30,00 %

Som aktuariemessige forutsetningar for demografiske faktorar og avgang er lagt til grunn vanleg brukte forutsetningar innan forsikring.

Innskuddsbasert pensjonsordning	Premie	1 145 610
Antall personer omfattet		443
Tilskudd til pensjonsordningen	Premie	3 322 265

#### Estimatendring pensjonsforpliktelse

I årets regnskap er det tilbakeført pensjonsforpliktelse som følge av endring i regelverk knyttet til beregning av pensjonsforpliktelse AFP med kr 8 267 831.

### 9 PANTSETTINGAR OG GARANTIAER M.V.

Samvirkelagens Garantifond AL, Oslo, har kr 117.000.000 i pant i varelageret og 500.000 i driftstilbehør. Dette er garantiansvar for medlemene sitt låneinnskott i samvirkelaget. Langsiktig gjeld på kr 44.849.550 er sikra med pant i fast eigedom med bokført verdi kr 98.123.356 og tilhøyrande lausøyre inntil pålydande kr 10.000.000 pr. 31.12.10.

### 10 SKATT

Skattar blir kostnadsført når dei påløper, det vil seie at skattekostnaden er knytta til det rekneskaps-messige resultat før skatt. Skattekostnaden består av betalbar skatt (skatt på årets skattepliktige inntekt og skatt på formue i samvirkebedrifter) og endring i netto utsett skatt. Skattekostnaden er fordelt på ordinært resultat og resultat av ekstraordinære postar i samsvar med skattegrunnlaget.

### 7 VARIGE DRIFTSMIDLER

Varige driftsmiddel blir avskrivne over forventa økonomisk levetid. Avskrivningane er fordelt lineært over forventa økonomisk levetid.

	Aktiverte kostn. Leide lokaler	Bygn. og anna fast eigedom	Maskiner og anlegg	Driftslausøyre, inventar, verktøy ol	Totalt
Anskaffingskost 1.1.	1 433 313	330 208 359	53 867 508	99 511 025	<b>485 020 206</b>
Tilgang kjøpte driftsmiddel	1 851 438	6 560 896	10 738 435	10 410 891	<b>29 561 660</b>
Avgang	0	-847 481	-408 257	0	-1 255 738
<b>Anskaffingskost 31.12.</b>	<b>3 284 751</b>	<b>335 921 774</b>	<b>64 197 686</b>	<b>109 921 916</b>	<b>513 326 128</b>
Akkumulerte av-/nedskrivningar	339 752	89 372 697	35 979 677	78 873 865	204 565 992
<b>Bokført verdi pr. 31.12.</b>	<b>2 945 000</b>	<b>246 549 077</b>	<b>28 218 008</b>	<b>31 048 051</b>	<b>308 760 136</b>
Årets avskrivningar	196 438	8 812 396	6 928 739	11 417 590	27 355 163
Økonomisk levetid	10 år	25 - 50 år	3-7 år	5-7 år	
Avskrivningsplan	Lineær	Lineær	Lineær	Lineær	

Årlig leie av ikke balanseførte leieavtaler:

Leie av lokaler til butikkdrift	kr 16 101 925
Leie av maskiner og utstyr	kr 1 247 222

### 8 DATTERSELSKAP, TILKNYTTET SELSKAP M.V.

Anleggsaksjar og mindre investeringar i andre selskap der selskapet ikkje har betydeleg innflyting er balanseført til kostpris. Investeringane blir nedskrevne til verkeleg verdi dersom verdifallet ikkje er forbigående. Utbetalingar frå selskapet er inntektsført som anna finansinntekt.

	Forretnings-kontor	Stemme-andel	Eigarandel	Eigenkapital i følge siste årsrekneskap	Årsresultat i følge siste årsrekneskap
Ørsta Kjøpesenter AS	Surnadal	20%	20%	28 136 000	1 582 000

### 11 EIGENKAPITAL

	Ansvars-innskott	Annan EK	Sum
<b>Eigenkapital 1. januar</b>	<b>12 539 718</b>	<b>166 032 129</b>	<b>178 571 847</b>
<b>Årets endring i eigenkapital</b>			
Endring ansvarsinnskott	408 893		408 893
Frå årets resultat		23 717 007	23 717 007
Renter av ansvarsinnskott		-65 096	-65 096
Avsatt kjøpeutbytte til medlemene		-10 184 026	-10 184 026
EK effekt av tidlegare ikkje oppført skattefordel		1 740 974	1 740 974
<b>Eigenkapital 31. desember</b>	<b>12 948 611</b>	<b>181 240 988</b>	<b>194 189 599</b>

#### Årets skattekostnad fremkjem slik:

Betalbar inntektsskatt	105 189
Betalbar formueskatt	214 426
For mykje avsett tidl. år	-2 475 675
Brutto endring utsett skattefordel i balansen	3 489 179
<b>Skattekostnad ordinært resultat</b>	<b>1 333 119</b>

#### Avstemming skattekostnad og skatt utrekna med nominell skattesats:

Årets totale skattekostnad	1 333 119
Skatt utrekna med nominell skattesats (28%) av resultat før skatt	7 014 035
<b>Avvik</b>	<b>-5 680 916</b>

#### Avviket er forklart med:

Skatt på permanente forskjellar	3 103 801
Skatt på formue	-214 426
Endring utsatt skattefordel 2009 etter klage	315 865
For mykje avsett tidl. år	2 475 675
<b>Sum forklaring</b>	<b>5 680 916</b>

#### Betalbar skatt i årets skattekostnad kjem fram slik:

Ordinært resultat før skattekostnad	25 050 126
Permanente forskjellar	-11 085 004
Fremførbart skattemessig underskudd	-3 664 027
Endring midlertidige forskjellar	-9 925 425
Grunnlag betalbar skatt	375 670
Skatt, 28%	105 188
Skatt på formue	214 426
<b>Sum betalbar skatt</b>	<b>319 615</b>





## Flyktinghjelpa Coop Vest samla inn 80.000 kroner til TV- aksjonen 2010



Rune Økland syklande med Geir Espe i vogna.



### Spesifikasjon av grunnlag for utsett skatt

	2010	2009
<b>Forskjellar som blir utlikna:</b>		
Anleggsmiddel	-42 027 533	-49 629 132
Omløpsmiddel	-35 445 039	-38 006 278
Pensjonsforpliktingar	-3 446 192	-11 758 005
Andre avsetningar	-6 125 317	-10 350 904
Gevinst- og tapskonto	2 211 986	3 636 810
Framførbart underskudd	-8 814 064	0
Forskjellar som ikkje vert utlikna	0	6 216 000
<b>Sum</b>	<b>-93 646 159</b>	<b>-99 891 509</b>
Utsett skattefordel	-26 220 921	-27 969 619

### 12 EIGARSTRUKTUR

Coop Vest SA er ei medlemseigd verksemd med 43.189 medlemmer pr. 31.12.10.

### 13 BUNDNE MIDDEL

I posten inngår bundne bankinnskott med kr 10.051.085.

### 14 ANDRE DRIFTSKOSTNADER

	2010	2009
El kraft, fyringsolje, leigde lokaler	45 057 154	40 769 793
Anskaffelser maskiner/utstyr	3 556 579	3 292 418
Rep. maskiner/inventar/bygningar	7 223 238	6 685 581
Leige transport	486 879	482 062
Kontorrekvisita	532 468	776 391
Leige datakøyring, bankterminalar	6 731 044	4 249 405
Porto, telefon	2 178 112	2 155 195
Drivstoff/rep lastebilar, truck	2 406 262	2 092 052
Annonse, reklamematriell	10 293 623	9 396 618
Forsikringar	1 262 004	1 184 069
Medl.kort, møteutg., eige forbruk	983 678	2 234 741
Kjedeavgift	8 964 760	8 626 271
Komm.avg	1 683 715	1 584 104
Diverse utgifter	9 244 627	9 711 208
Tap på krav	782 562	199 208
<b>Sum</b>	<b>101 386 705</b>	<b>93 439 116</b>

### 15 ANNA KORTSIKTIG GJELD

	2010	2009
Trukke fagkontigent	1 162 915	846 522
Avtalefesta pensjon	537 279	1 533 901
Skuldige feriepengar	17 636 430	17 175 756
Skuldig løn	2 005 457	1 959 613
Anna kortsiktig gjeld	6 899 983	11 306 159
<b>Sum</b>	<b>28 242 064</b>	<b>32 821 951</b>

### 16 ANNEN LANGSIKTIG GJELD

Pantegjeld med forfall meir enn fem år etter rekneskapsårets slutt utgjør kr 23.365.000.

### 17 FINANSIELL RISIKO

**Marknadsrisiko:** Marknadsrisikoen er vurdert å være låg. Laget har ingen eksponering i utanlandsk valuta, og endringar i rentenivået vil ha avgrensa påverknad på laget.

**Kredittrisiko:** Risikoen for at ein motpart ikkje skal ha økonomisk evne til å oppfylle sine forpliktingar overfor laget vert sett på som låg. Historisk sett har det vore lite tap på fordringar.

**Likviditetsrisiko:** Likviditeten i laget er god, og det er ingen forhold som skulle tilseie endringar i likviditetsrisikoen.

## Coop Vest SA – Kontantstraumoppstilling konsern

	2010	2009
+/- Resultat før skattekostnad	25 050	25 765
- Betalt skatt i perioden	-320	-2 101
+/- Tap/gevinst ved salg av anleggsmidler	-1 932	263
+ Ordinære avskrivningar	27 355	25 385
+/- Endring varelager	-8 292	-3 924
+/- Endring kundefordringar	5 953	2 713
+/- Endring leverandørgjeld	6 765	28 218
+/- Forskjell kostnadsført pensjon mv	-8 312	-1 526
+/- Endring i andre tidsavgrensingspostar	-4 998	-9 560
<b>= Netto kontantstraum frå operasjonelle aktivitetar</b>	<b>41 270</b>	<b>65 235</b>
Kontantstraumar fra investeringsaktivitetar		
+ Innbetalingar ved sal av varige driftsmidler	2 943	2 375
- Utbetalingar ved kjøp av varige driftsmidler	-29 562	-20 209
+ Innbetaling ved sal av aksjar og andelar	0	0
- Utbetalingar ved kjøp av aksjar og andelar	-303	-21
<b>= Netto kontantstraum fra finansieringsaktivitetar</b>	<b>-26 921</b>	<b>-17 854</b>
Kontantstraum fra finansieringsaktivitetar		
+ Innbetaling medlemsinnskott	6 763	11 769
- Utbetaling ved nedbetaling av kortsiktig gjeld	-4 102	-1 711
+ Innbetalingar av ansvarsinnskott	409	343
- Utbetaling ved nedbetaling av langsiktig gjeld	-4 209	-4 289
- Renter ansvarsinnskott		-85
- Utbetaling av kjøpeutbytte	-18 885	-17 309
<b>= Netto kontantstraum fra finansieringsaktivitetar</b>	<b>-20 025</b>	<b>-11 282</b>
<b>= Netto endring i kantar og kontantekvavilantar</b>	<b>-5 676</b>	<b>36 098</b>
+ Beholdning av kantar og kontantekvavil. 01.01	89 001	52 903
<b>= Beholdning av kantar og kontantekvavil. 31.12</b>	<b>83 325</b>	<b>89 001</b>

Registrer di e-postadresse  
på coop.no og bli med i  
trekning av flotte premiar



**KPMG AS**  
Postboks 4 Nygårdstangen  
St. Jakobs plass 9  
N-5838 Bergen

Telephone +47 04083  
Fax +47 55 32 71 20  
Internet www.kpmg.no  
Enterprise 935 174 627 MVA

Til årsmøtet i Coop Vest SA

#### MELDING FRÅ REVISOR

##### Fråsegn om årsrekneskapen

Vi har revidert årsrekneskapen for Coop Vest SA, som er samansett av selskapsrekneskap som viser eit overskot på kr 22 671 064, og konsernrekneskap som viser eit overskot på kr 23 717 007. Selskapsrekneskapen og konsernrekneskapen er samansett av balanse per 31. desember 2010, resultatrekneskap og kontantstraumoppstilling for rekneskapsåret avslutta per denne dato, og ei beskriving av vesentlege rekneskapsprinsipp som er nytta, og andre noteopplysningar.

##### Styret og dagleg leiar sitt ansvar for årsrekneskapen

Styret og dagleg leiar er ansvarleg for å utarbeide årsrekneskapen og for at den gir eit rettvissende bilete i samsvar med rekneskapslova sine reglar og god rekneskapskikk i Noreg, og for slik intern kontroll som styret og dagleg leiar finn nødvendig for å gjere det mogleg å utarbeide ein årsrekneskap som ikkje inneheld vesentleg feilinformasjon, korkje som følgje av misleg framferd eller feil.

##### Revisors oppgåver og plikter

Oppgåva vår er, på grunnlag av revisjonen vår, å gi uttrykk for ei meining om denne årsrekneskapen. Vi har gjennomført revisjonen i samsvar med lov, forskrift og god revisjonsskikk i Noreg, medrekna International Standards on Auditing. Revisjonsstandardane krev at vi etterlever etiske krav og planlegg og gjennomfører revisjonen for å oppnå tryggande sikkerheit for at årsrekneskapen ikkje inneheld vesentleg feilinformasjon.

Ein revisjon inneber utføring av handlingar for å innhente revisjonsbevis for beløpa og opplysningane i årsrekneskapen. Dei valde handlingane avheng av revisors skjønn, mellom anna vurderinga av risikoane for at årsrekneskapen inneheld vesentleg feilinformasjon, anten det skuldast misleg framferd eller feil. Ved ei slik risikovurdering tar revisor omsyn til den interne kontrollen som er relevant for selskapet si utarbeiding av ein årsrekneskap som gir eit rettvissende bilete. Føremålet er å utforme revisjonshandlingar som er formålstenlege etter tilhøva, men ikkje å gi uttrykk for ei meining om effektiviteten av selskapet sin interne kontroll. Ein revisjon omfattar også ei vurdering av om dei rekneskapsprinsippa som er nytta, er formålstenlege, og om rekneskapsestimata som er utarbeidde av leiinga, er rimelege, samt ei vurdering av den samla presentasjonen av årsrekneskapen.

Vi meiner at innhenta revisjonsbevis er tilstrekkeleg og formålstenleg som grunnlag for konklusjonen vår.

##### Konklusjon

Vi meiner at årsrekneskapen er avgjeven i samsvar med lov og forskrifter og gir eit rettvissende bilete av selskapet og konsernet Coop Vest SA si finansielle stilling per 31. desember 2010 og av resultat og kontantstraumar for rekneskapsåret, som vart avslutta per denne dato i samsvar med rekneskapslova sine reglar og god rekneskapskikk i Noreg.

##### Offices in:

Oslo	Hamar	Sandefjord
Åta	Haugesund	Sandnessjøen
Arendal	Ki-Slavshavn	Stavanger
Bergen	Larvik	Sørås
Bodo	Mo-Rana	Tromsø
Elverum	Molde	Tromsø
Finnsnes	Narvik	Tvedestrand
Grimstad	Bæres	Ålesund

KPMG AS, a Norwegian member firm of the KPMG network of independent member firms affiliated with KPMG International Cooperative ("KPMG International"), a Swiss entity.  
Statsautoriserte revisorer - medlemmer av Den norske Revisorforening



Melding frå revisor  
Coop Vest SA

##### Utsegn om andre tilhøve

##### Konklusjon om årsmeldinga

Basert på revisjonen vår av årsrekneskapen slik den er skildra ovanfor, meiner vi at opplysningane i årsmeldinga om årsrekneskapen, foresnaden om at drifta skal halde fram og framlegget om bruk av overskotet er konsistente med årsrekneskapen og er i samsvar med lov og forskrifter.

##### Konklusjon om registrering og dokumentasjon

Basert på revisjonen vår av årsrekneskapen slik den er beskriven ovanfor, og kontrollhandlingar vi har funne nødvendige etter internasjonal standard for attestasjonsoppdrag (ISAE) 3000 «Attestasjonsoppdrag som ikkje er revisjon eller begrenset revisjon av historisk finansiell informasjon», meiner vi at leiinga har oppfylt plikta si til å sørje for ordentleg og oversiktleg registrering og dokumentasjon av selskapet sine rekneskapsopplysningar i samsvar med lov og god bokføringsskikk i Noreg.

Bergen, 3. mars 2011

KPMG AS

Kjell Zahl

Statsautorisert revisor

## MELDING FRÅ KONTROLLKOMITE

Kontrollkomiteen har gått gjennom styreprotokollen. Det er ikkje merknad til styret sine vedtak og disposisjonar.

Kontrollkomiteen har og gjennomgått styret sitt forslag til årsmelding, resultatrekneskap, balanse og kontantstraumanalyse for år 2010 for Coop Vest SA og Coop Vest SA Konsern. Kontrollkomiteen viser til melding frå KPMG v/statsautorisert revisor Kjell Zahl.

Kontrollkomiteen gjer framlegg overfor årsmøtet at årsmøtetteret for 2010 godkjennast slik det ligg føre.

Førde 3. mars 2011.

Anne Grete S. Voldnes

Harald Haugen

Audun Sandnes

Sign.

Sign.

Sign.





# Spar med gode renter hos Coop Vest!



Som medlem får du kjøpeutbytte på alt du handlar i Coop-butikkar. I tillegg får du medlemsrabattar og medlemstilbod i butikken, samt medlemsrabattar hos våre samarbeidspartnerar. Vi har også gode rentebetingelsar for sparing:

## Rentevilkår

Gjeldande frå 1. januar 2011

### BRUKSKONTO

For innskot inntil 20.000 .....	<b>0,50% *</b> (0,50)
For innskot inntil 50.000 .....	<b>1,35% *</b> (1,20)
For innskot inntil 200.000 .....	<b>2,40% *</b> (2,20)
For innskot inntil 500.000 .....	<b>2,95% *</b> (2,70)
For innskot over 500.000 .....	<b>3,45% *</b> (3,20)

*\*Renta reknast av heile innskotet. Ingen gebyr for uttak  
Gamal rentesats i parantes.*

Innskota er sikra i S-laga sitt Garantifond

Meir om rentevilkåra finn du ved å logge deg inn med ditt medlemsnummer på «Min side» på [coop.no](http://coop.no) og sjå under «Min økonomi» og «Vis betingelser».

## For meir informasjon:

Kontakt betjening i butikken eller  
Coop Vest, hovudkontor 57 83 44 00

# Nyheit!



# 2%

**medlemsbonus på toppen av kjøpeutbytte hos Coop**

# 1%

**alle andre stader i heile verda\***

**Søk om Coop MasterCard på [coop.no](http://coop.no)**

**Er du ikkje medlem, kan du melde deg inn på [coop.no](http://coop.no)**

\*Gjeld ikkje i konkurrerende daglegvarebutikker i Norge.

Nominell rente: 22,60 % p.a. Effektiv rente\*\*: 25,09 % p.a.

\*\*Basert på eit eksempel ved varekjøp på kr 15 000, nedbetalt over 6 månader med like månadlege avdrag på kr 2 618,27 og ved bruk av efaktura.

Dette utgjør kredittkostnad på kr 709,63 ved eit gjennomsnitt på 30 rentefrie dagar, og eit samla kredittbeløp på kr 15 709,63.

**coop**  
*litt ditt*

