

Aperçu de la Banque Laurentienne – Faits saillants du T4-2024

Qui sommes-nous?

- Fondée en 1846
- Environ de 2 800 employés
- Au service des clients particuliers et commerciaux et des marchés des capitaux
- Activités au Canada et aux États-Unis
- Situation financière solide et bonne diversification

250,8 \$

Revenu total
(en millions \$)

40,7 \$

Résultat net
(en millions \$)

0,88 \$

Résultat dilué
par action

47,4 \$

Total de l'actif
(en milliards \$)

40,9 \$

Résultat net ajusté ⁽¹⁾
(en millions \$)

0,89 \$

Résultat dilué
par action ajusté ⁽¹⁾

35,3 \$

Prêts et
acceptations
(en milliards \$)

6,2 %

Rendement des capitaux propres
attribuables aux actionnaires
ordinaires ⁽²⁾

77,5 %

Ratio d'efficacité ⁽²⁾

23,2 \$

Dépôts
(en milliards \$)

6,2 %

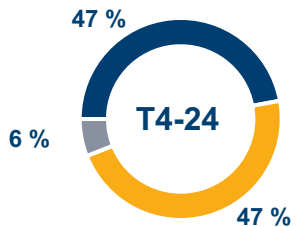
Rendement des capitaux propres
attribuables aux actionnaires
ordinaires ajusté ⁽¹⁾

75,0 %

Ratio d'efficacité
ajusté ⁽¹⁾

Composition du portefeuille de prêts

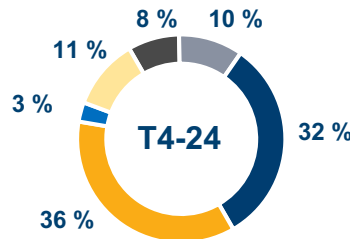
Bonne proportion de prêts commerciaux à marge plus élevée dans la composition du portefeuille de la Banque



- Prêts commerciaux
- Prêts hypothécaires résidentiels
- Prêts personnels

Empreinte géographique

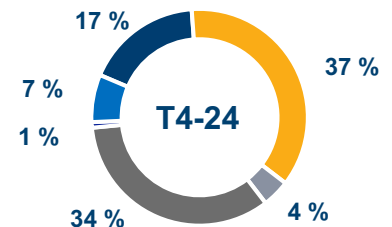
Prêts au Canada et aux États-Unis



- Colombie-Britannique
- Ontario
- Provinces de l'Atlantique
- Alberta et Prairies
- Québec
- États-Unis

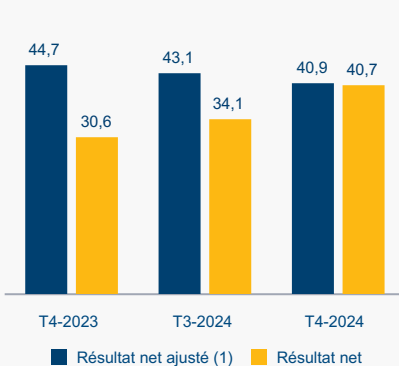
Sources de financement multiples

Bonne diversification des sources de financement pour soutenir notre croissance

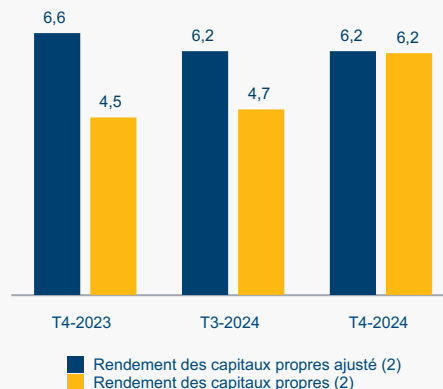


- Dépôts à vue et sur préavis
- Dépôts à terme
- Dépôts de gros
- Dette liée aux activités de titrisation
- Dette subordonnée
- Capitaux propres

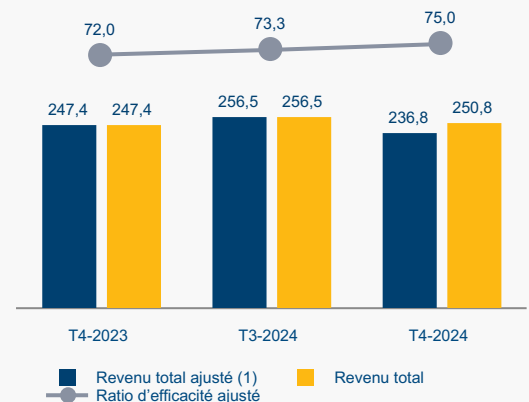
Résultat net (en millions \$)



Rendement des capitaux propres (%)



Revenu total (en millions \$) et ratio d'efficacité ajusté ⁽²⁾



(1) Mesure financière non conforme aux PCGR. (2) Ratio non conforme aux PCGR. (3) Mesure financière supplémentaire.

(4) Pour plus de renseignements, voir la rubrique « Mesures financières non conformes aux PCGR et autres mesures » à compter de la page 20 du rapport annuel 2024, y compris le rapport de gestion pour l'exercice clos le 31 octobre 2024, qui est intégré par renvoi aux présentes. Le rapport de gestion est disponible sur SEDAR+ à l'adresse www.sedarplus.ca.



POUR NOUS JOINDRE

Relations avec les investisseurs
Tél. : 514 601-0944
Courriel :
relations.investisseurs@blcgf.ca
www.banquelaurentienne.ca

Siège social
Montréal
1360, boul. René-Lévesque Ouest,
bureau 600
Montréal (Québec) H3G 0E5

Toronto
199, Bay St, bureau 600
Toronto (Ontario) M5L 0A2

Agent des transferts et registraire
Services aux investisseurs Computershare Inc.
650, Boul. de Maisonneuve Ouest, bureau 700
Montréal (Québec) H3A 3T2
Tél. : 514 982-7888
Courriel : service@computershare.com

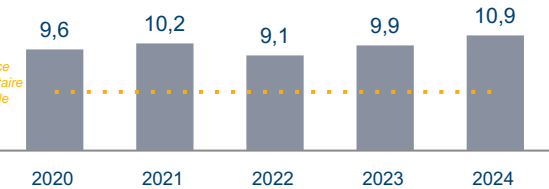
Cibles financières à moyen terme pour 2024

Pourcentages	Cibles financières à moyen terme
Croissance du résultat dilué par action ajusté ⁽¹⁾	Plus de 10 %
Rendement des capitaux propres attribuables aux actionnaires ordinaires ajusté ⁽¹⁾	Plus de 10 %
Ratio d'efficacité ajusté ⁽¹⁾	≤60 %
Levier d'exploitation ajusté ⁽¹⁾	Positif

(1) Les objectifs financiers constituent des ratios non conformes aux PCGR et sont fondés sur des mesures non conformes aux PCGR. Voir la rubrique « Mesures financières non conformes aux PCGR et autres mesures » à compter de la page 20 du rapport annuel 2024 pour plus de précisions.

Saine situation de fonds propres

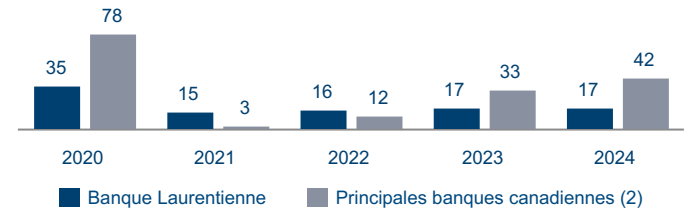
Ratio des fonds propres de catégorie 1 sous forme d'actions ordinaires ⁽¹⁾ (en %)



(1) Selon la ligne directrice Normes de fonds propres du BSIF.

Bon bilan au chapitre de la solide qualité du crédit

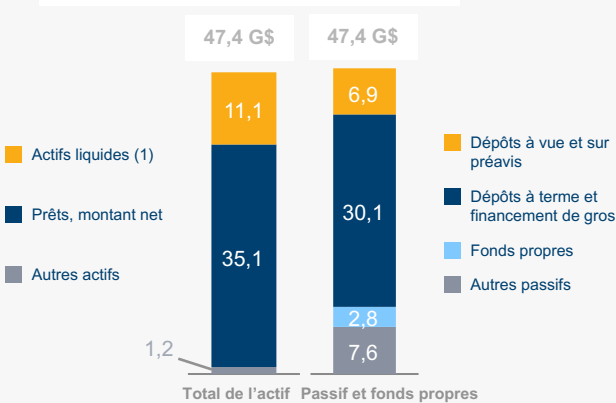
Provisions pour pertes sur créances ⁽¹⁾ (en pb)



(1) Les provisions pour pertes sur créances en pourcentage des prêts et acceptations moyens constituent une mesure financière supplémentaire.

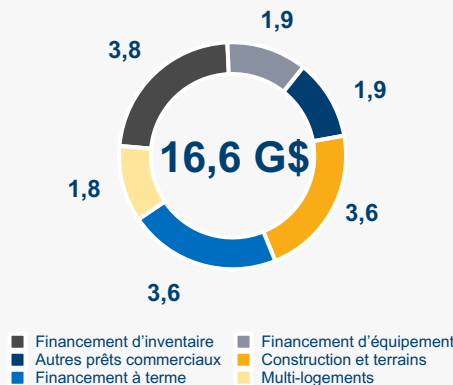
(2) Provisions pour pertes sur créances moyennes pondérées selon les données disponibles de l'industrie.

Bilan solide (en milliards \$)

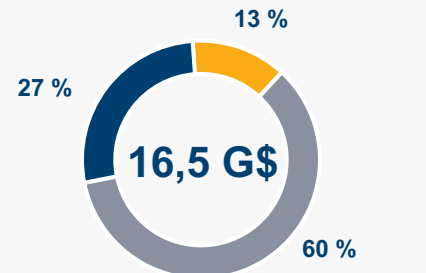


(1) Mesure supplémentaire.

Portefeuille de prêts commerciaux diversifié (en milliards \$)



Portefeuille de prêts hypothécaires résidentiels de grande qualité (%)



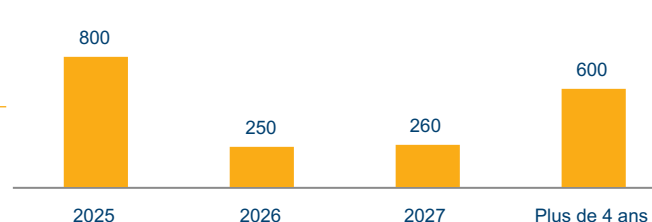
Ratio prêt-valeur sur prêts hypothécaires non assurés : 40 % ⁽¹⁾

(1) Reflète l'estimation actuelle de la valeur de la garantie, y compris les marges de crédit hypothécaire.

Note de crédit ⁽¹⁾	Dépôts, dette de premier rang	Instruments à court terme	Dette subordonnée admissible comme FPUNV	BRCL admissibles comme FPUNV	Actions privilégiées admissibles comme FPUNV	Perspective de notation
S&P	BBB	A-2	BB+	BB-	BB-	Négative
DBRS	BBB	R-2 (élevée)	BB	BB (faible)	Pfd-4 (élevée)	Stable

(1) Au 27 novembre 2024

Échéances de financement de gros non garanti (en millions \$)



Renseignements sur les actions

(au 31 octobre 2024)

Symbole de la Bourse de Toronto	LB
Actions ordinaires en circulation	44,0 M\$
Capitalisation boursière	1 148 M\$
Dividende trimestriel	0,47 \$
Rendement de l'action	7,2 %
Action privilégiée, série 13	LB.PR.H

Présentation des résultats de 2025

T1	28 février
T2	30 mai
T3	29 août
T4	5 décembre



POUR NOUS JOINDRE

Relations avec les investisseurs
Tél. : 514 601-0944
Courriel :
relations.investisseurs@blcgf.ca
www.banquelaurentienne.ca

Siège social
Montréal
1360, boul. René-Lévesque Ouest,
bureau 600
Montréal (Québec) H3G 0E5

Toronto
199, Bay St, bureau 600
Toronto (Ontario) M5L 0A2

Agent de transfert et registraire
Services aux investisseurs Computershare Inc.
650, boul. de Maisonneuve Ouest, bureau 700
Montréal (Québec) H3A 3T2
Tél. : 514 982-7888
Courriel : service@computershare.com