

## Aperçu de la Banque Laurentienne – Faits saillants du T1-2026

### Qui sommes-nous?

- Fondée en 1846
- Au service des clients particuliers et commerciaux et des marchés des capitaux
- Activités au Canada et aux États-Unis
- Situation financière solide et bonne diversification

**251,6 \$**

Revenu total  
(en millions \$)

**(20,5) \$**

Résultat net  
(en millions \$)

**(0,58) \$**

Résultat dilué  
par action

**49,9 \$**

Total de l'actif  
(en milliards \$)

**34,2 \$**

Résultat net ajusté <sup>(1)</sup>  
(en millions \$)

**0,65 \$**

Résultat dilué  
par action ajusté <sup>(2)</sup>

**36,4 \$**

Prêts <sup>(1) (2)</sup>  
(en milliards \$)

**(4,0) %**

Rendement des capitaux propres  
attribuables aux actionnaires  
ordinaires <sup>(3)</sup>

**106,3 %**

Ratio d'efficacité <sup>(4)</sup>

**24,3 \$**

Dépôts <sup>(1) (2)</sup>  
(en milliards \$)

**4,5 %**

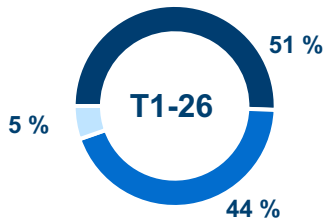
Rendement des capitaux propres  
attribuables aux actionnaires  
ordinaires ajusté <sup>(3)</sup>

**76,7 %**

Ratio d'efficacité  
ajusté <sup>(4)</sup>

### Composition du portefeuille de prêts <sup>(2)</sup>

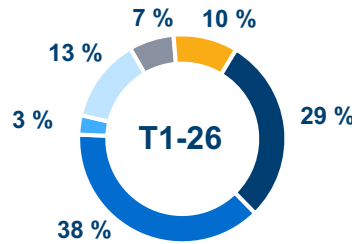
Bonne proportion de prêts commerciaux à marge plus élevée dans la composition du portefeuille de la Banque



- Prêts commerciaux
- Prêts hypothécaires résidentiels
- Prêts personnels

### Empreinte géographique <sup>(2)</sup>

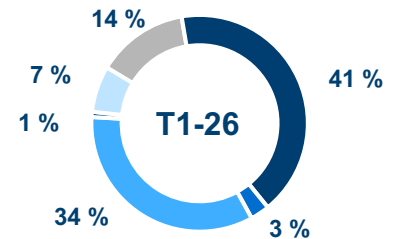
Prêts au Canada et aux États-Unis



- Colombie-Britannique
- Ontario
- Provinces de l'Atlantique
- Alberta et Prairies
- Québec
- États-Unis

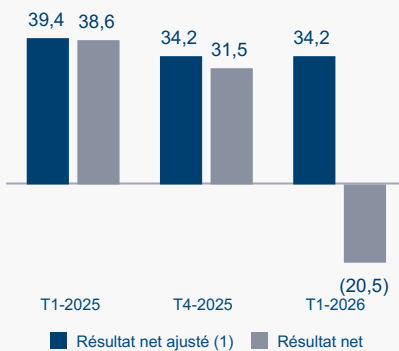
### Sources de financement multiples <sup>(2)</sup>

Bonne diversification des sources de financement pour soutenir notre croissance

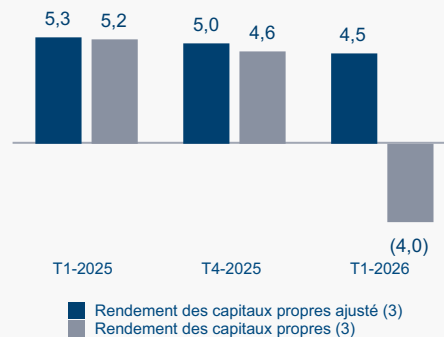


- Dépôts à vue et sur préavis
- Dépôts à terme
- Dépôts de gros
- Dette liée aux activités de titrisation
- Dette subordonnée
- Capitaux propres

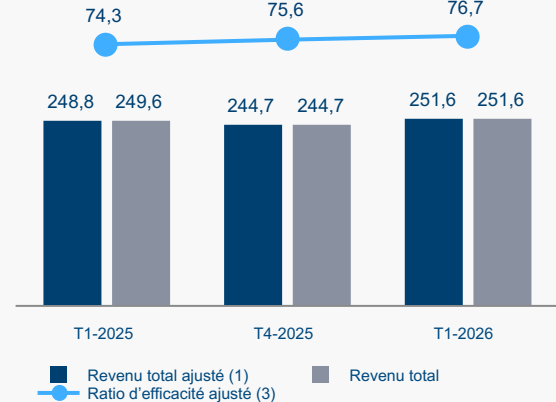
### Résultat net (en millions \$)



### Rendement des capitaux propres (en %) <sup>(3)</sup>



### Revenu total (en millions \$) et ratio d'efficacité ajusté (en %) <sup>(3)</sup>



(1) Mesure financière non conforme aux PCGR. (2) Les montants présentés comprennent les actifs et les passifs classés comme détenus en vue de la vente en vertu d'IFRS 5, *Actifs non courants détenus en vue de la vente et activités abandonnées*, au bilan consolidé de la Banque. (3) Ratio non conforme aux PCGR. (4) Mesure financière supplémentaire. Pour plus de précisions, voir la rubrique « Mesures financières non conformes aux PCGR et autres mesures » à compter de la page 6 du rapport aux actionnaires du premier trimestre 2026, qui comprend le rapport de gestion pour la période close le 31 janvier 2026, dont l'information est intégrée par renvoi aux présentes. Le rapport de gestion est disponible sur SEDAR+ à l'adresse [www.sedarplus.ca](http://www.sedarplus.ca).



#### POUR NOUS JOINDRE

Relations avec les investisseurs  
Tél. : 514 601-0944  
Courriel :  
[relations.investisseurs@blcgf.ca](mailto:relations.investisseurs@blcgf.ca)  
[www.banquelaurentienne.ca](http://www.banquelaurentienne.ca)

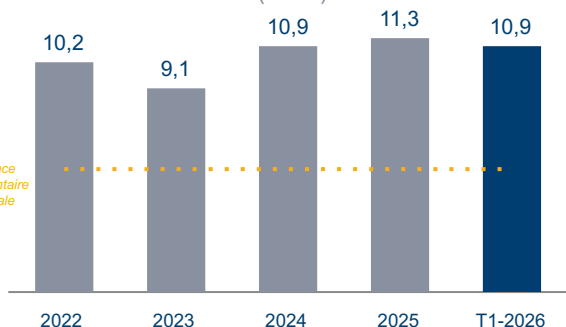
**Siège social**  
Montréal  
1360, boul. René-Lévesque Ouest,  
bureau 600  
Montréal (Québec) H3G 0E5

Toronto  
199, Bay St., bureau 600  
Toronto (Ontario) M5L 0A2

**Agent des transferts et registraire**  
Services aux investisseurs Computershare Inc.  
650, boul. de Maisonneuve Ouest, bureau 700  
Montréal (Québec) H3A 3T2  
Tél. : 514 982-7888  
Courriel : [service@computershare.com](mailto:service@computershare.com)

## Saine situation de fonds propres

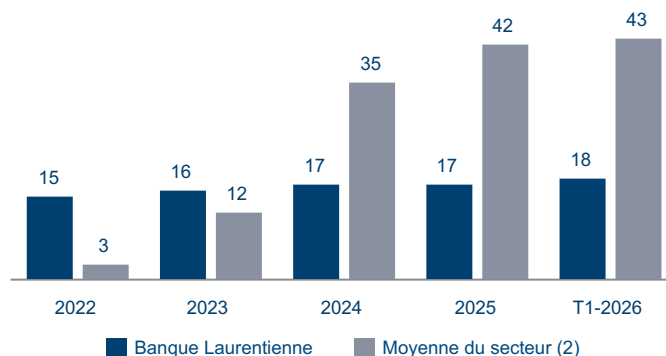
Ratio des fonds propres de catégorie 1 sous forme d'actions ordinaires <sup>(1)</sup> (en %)



(1) Selon la ligne directrice Normes de fonds propres du BSIF.

## Bon bilan au chapitre de la solide qualité du crédit

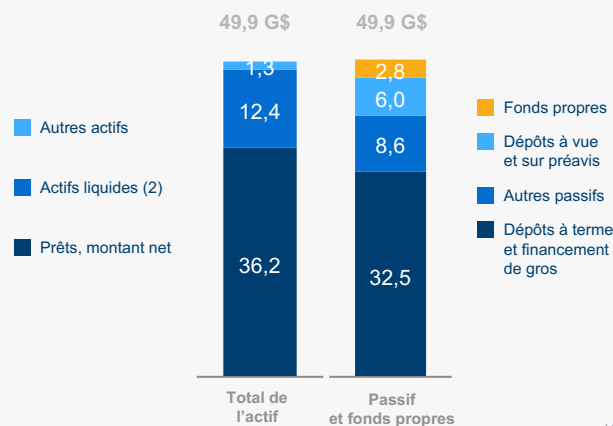
Provisions pour pertes sur créances <sup>(1)</sup> (en pb)



(1) Les provisions pour pertes sur créances en pourcentage des prêts moyens, y compris les prêts classés comme actifs détenus en vue de la vente, constituent un ratio non-conforme aux PCGR.

(2) La moyenne du secteur est définie selon les six grandes banques canadiennes, à l'aide des provisions pour pertes sur créances ajustées comme présentées dans leur rapport pour le premier trimestre 2026.

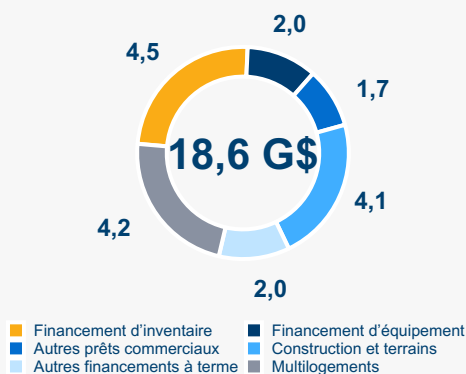
## Bilan solide <sup>(1)</sup> (en milliards \$)



(1) Les montants présentés comprennent les actifs et les passifs classés comme détenus en vue de la vente en vertu d'IFRS 5, *Actifs non courants détenus en vue de la vente et activités abandonnées*, au bilan consolidé de la Banque.

(2) Mesure financière supplémentaire.

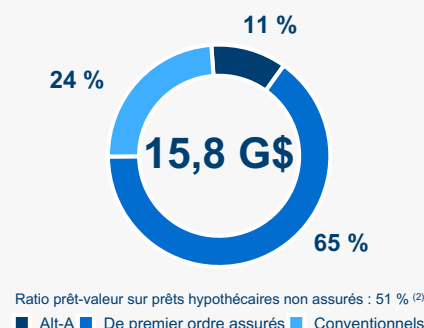
## Portefeuille de prêts commerciaux diversifié <sup>(1)</sup> <sup>(2)</sup> (en milliards \$)



(1) Les montants présentés comprennent les prêts classés comme détenus en vue de la vente en vertu d'IFRS 5, *Actifs non courants détenus en vue de la vente et activités abandonnées*, au bilan consolidé de la Banque.

(2) Les nombres peuvent différer en raison de l'arrondissement.

## Portefeuille de prêts hypothécaires résidentiels de grande qualité <sup>(1)</sup> (en %)



Ratio prêt-valeur sur prêts hypothécaires non assurés : 51 % <sup>(2)</sup>

■ Alt-A ■ De premier ordre assurés ■ Conventionnels

(1) Les montants présentés comprennent les prêts classés comme détenus en vue de la vente en vertu d'IFRS 5, *Actifs non courants détenus en vue de la vente et activités abandonnées*, au bilan consolidé de la Banque.

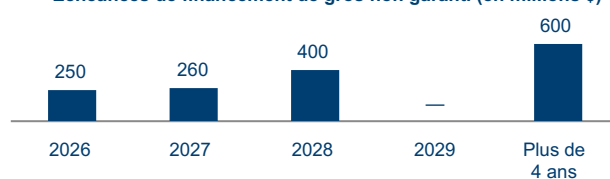
(2) Reflète l'estimation actuelle de la valeur de la garantie, y compris les marges de crédit hypothécaires.

### Note de crédit <sup>(1)</sup>

Note de crédit <sup>(1)</sup>	Dépôts, dette de premier rang	Instruments à court terme	Dette subordonnée admissible comme FPUNV	BRCRL admissibles comme FPUNV	Actions privilégiées admissibles comme FPUNV	Perspective de notation
<b>S&amp;P</b>	BBB	A-2	BB+	BB-	BB-	Négative
<b>DBRS</b>	BBB	R-2 (élevée)	BB	BB (faible)	Pfd-4 (élevée)	Sous surveillance avec perspective positive

(1) Au 31 janvier 2026

### Échéances de financement de gros non garanti (en millions \$)



## Renseignements sur les actions

(au 31 janvier 2026)

Symbole de la Bourse de Toronto	LB
Actions ordinaires en circulation	44 710 M
Capitalisation boursière	1 788 M\$
Dividende trimestriel	0,47 \$
Rendement de l'action	4,7 %
Action privilégiée, série 13	LB.PR.H

## Présentation des résultats de 2026

T1	27 février
T2	29 mai
T3	28 août
T4	4 décembre



### POUR NOUS JOINDRE

Relations avec les investisseurs  
Tél. : 514 601-0944  
Courriel :  
relations.investisseurs@blcgf.ca  
www.banquelaurentienne.ca

**Siège social**  
Montréal  
1360, boul. René-Lévesque Ouest,  
bureau 600  
Montréal (Québec) H3G 0E5

Toronto  
199, Bay St., bureau 600  
Toronto (Ontario) M5L 0A2

**Agent des transferts et registraire**  
Services aux investisseurs Computershare Inc.  
650, boul. de Maisonneuve Ouest, bureau 700  
Montréal (Québec) H3A 3T2  
Tél. : 514 982-7888  
Courriel : service@computershare.com