



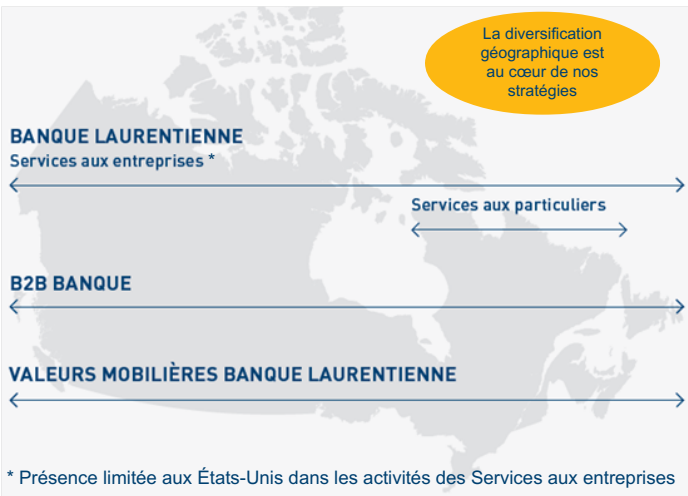
## PROFIL DE BANQUE LAURENTIENNE GROUPE FINANCIER

Fondé en 1846, Banque Laurentienne Groupe Financier est un fournisseur de services financiers diversifiés dont la mission est d'aider ses clients à améliorer leur santé financière. La Banque Laurentienne du Canada et ses entités sont collectivement désignées sous le nom de Banque Laurentienne Groupe Financier (le « Groupe » ou la « Banque »).

Le Groupe emploie plus de 3 700 personnes guidées par les valeurs de proximité, de simplicité et d'honnêteté et offre à ses clients particuliers, commerciaux et institutionnels un vaste éventail de solutions et de services. Grâce à ses activités pancanadiennes et à sa présence aux États-Unis, il est un important joueur dans de nombreux segments de marché.

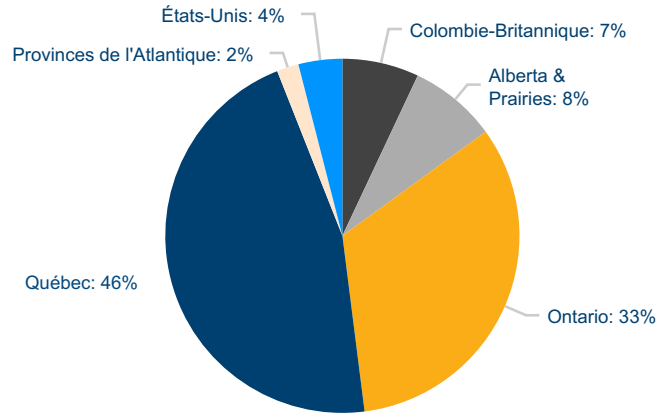
Indicateurs clés	T3/18	T3/17
Actif au bilan	46,6 G\$	45,2 G\$
Actif productif moyen	39,7 G\$	38,4 G\$
Prêts et acceptations	35,4 G\$	34,9 G\$
Dépôts	29,1 G\$	28,2 G\$
Capitaux propres attribuables aux actionnaires ordinaires <sup>(1)</sup>	2 244 M\$	1 728 M\$
Ratio CET 1	8,8 %	7,9 %
Capitalisation boursière	1 958 M\$	1 852 M\$
Actifs administrés et sous gestion	30,8 G\$	31,5 G\$

## NOTRE PRÉSENCE PANCANADIENNE



### Répartition géographique des prêts

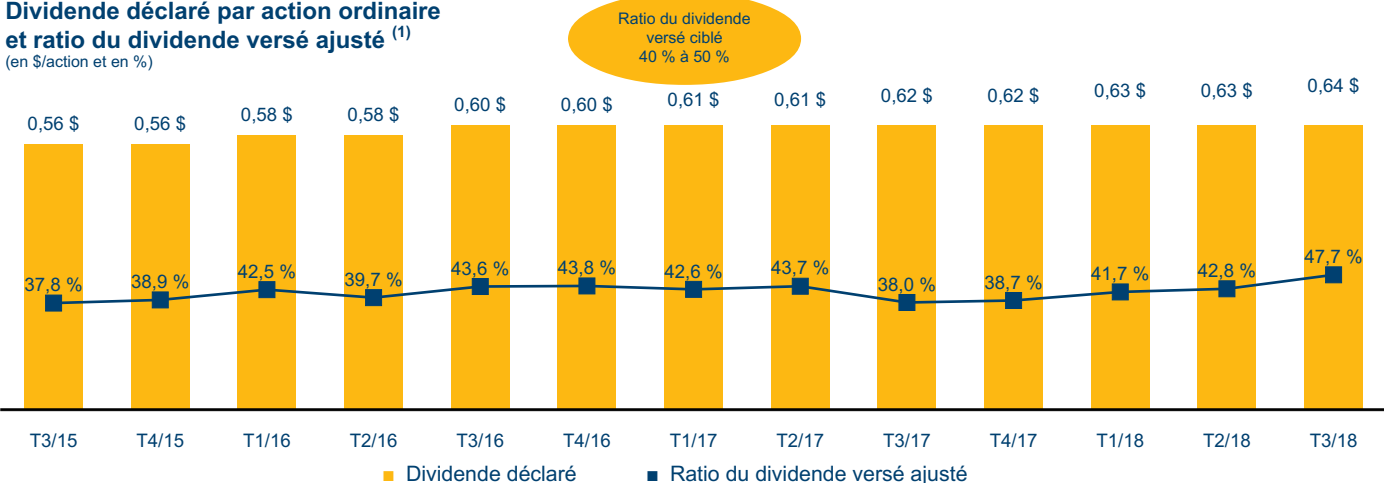
Au 31 juillet 2018 (en %)



## ACTIONNAIRES RÉCOMPENSÉS GRÂCE À LA CROISSANCE DU DIVIDENDE

### Dividende déclaré par action ordinaire et ratio du dividende versé ajusté <sup>(1)</sup>

(en \$/action et en %)

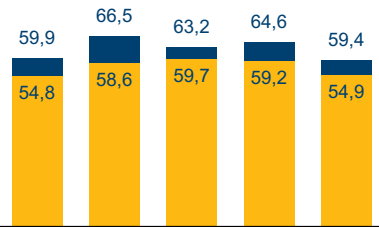


(1) Voir la rubrique « Mesures non conformes aux PCGR et indicateurs clés de performance » à la page 5 du rapport aux actionnaires T3 2018 de la Banque.

# FAITS SAILLANTS

## Résultat net

(millions \$)

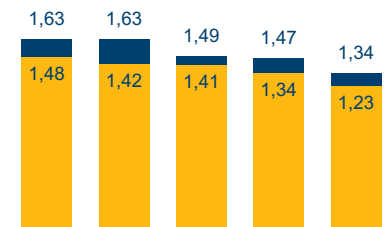


T3/17 T4/17 T1/18 T2/18 T3/18

■ Résultat net  
■ Résultat net ajusté (1)

## Résultat dilué par action

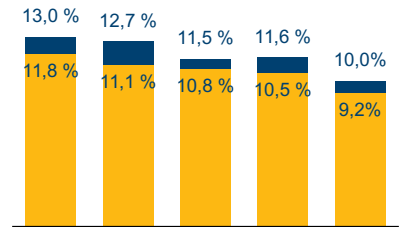
(\$/action)



T3/17 T4/17 T1/18 T2/18 T3/18

■ Résultat dilué par action  
■ Résultat dilué par action ajusté (1)

## Rendement des capitaux propres

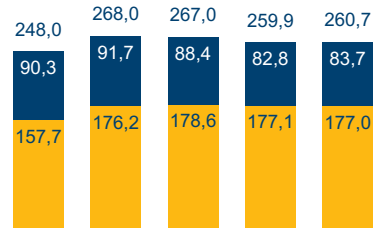


T3/17 T4/17 T1/18 T2/18 T3/18

■ Rendement des capitaux propres  
■ Rendement des capitaux propres ajusté (1)

## Revenu total

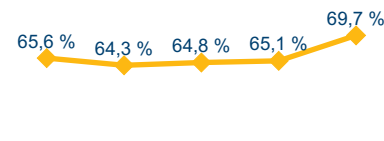
(millions \$)



T3/17 T4/17 T1/18 T2/18 T3/18

■ Revenu net d'intérêt  
■ Autres revenus

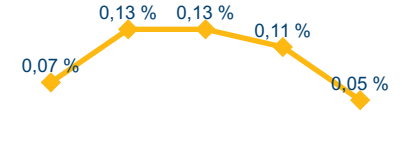
## Ratio d'efficacité ajusté (1)



T3/17 T4/17 T1/18 T2/18 T3/18

## Provisions pour pertes sur créances

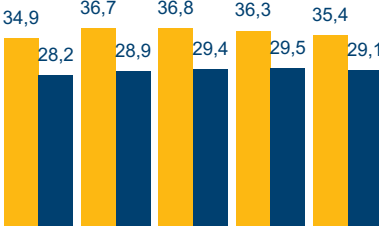
(En % des prêts et des acceptations moyens)



T3/17 T4/17 T1/18 T2/18 T3/18

## Prêts et dépôts

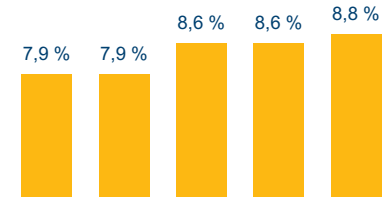
(milliards \$)



T3/17 T4/17 T1/18 T2/18 T3/18

■ Prêts et acceptations  
■ Dépôts

## Ratio CET 1



T3/17 T4/17 T1/18 T2/18 T3/18

## CALENDRIER DES RÉSULTATS 2018

<b>T1</b>	28 février
<b>T2</b>	1 juin
<b>T3</b>	4 septembre
<b>T4</b>	5 décembre

## OBJECTIFS À MOYEN TERME (2)

Performance financière ajustée (1)		T3/18 Cumul
Rendement des capitaux propres	Réduction de l'écart à 300 pb d'ici 2020 (3)	11,0 % l'écart à 560 pb (4)
Ratio d'efficacité	< 65 % d'ici 2020	66,5 %
Résultat dilué par action	Croissance de 5 % à 10 % annuellement	4,30 \$ baisse de 4 % (5)
Levier d'exploitation	Positif	0,4 % (5)

## INFORMATIONS RELATIVES AUX ACTIONS

Au 31 juillet 2018

» Cours de l'action	46,62 \$
» Nombre d'action en circulation	42,0 millions
» Capitalisation boursière	1 958 millions \$

### T3 2018

» Dividende déclaré	0,64 \$
» Rendement de l'action	5,5 %

### ACTIONS

#### SYMBOLES BOURSIERS

- Actions ordinaires : LB (TSX)
- Actions privilégiées de catégorie A à dividende non cumulatif :
  - Série 13 : LB.PR.H
  - Série 15 : LB.PR.J

## POUR NOUS JOINDRE

**Relations avec les investisseurs**  
Tél. : 514 284-4500, poste 4926  
Courriel : relations.investisseurs@blcgf.ca  
www.blcgf.ca

**Bureaux corporatifs**  
Montréal  
1981, ave. McGill College  
Montréal (Québec) H3A 3K3

Notre bureau de Montréal déménage en septembre 2018.  
Veuillez mettre à jour vos dossiers :  
1360, boul. René-Lévesque Ouest,  
Bureau 600  
Montréal (Québec) H3G 0E5

Toronto  
199 Bay Street, Bureau 600  
Toronto (Ontario) M5L 0A2

**Agent des transferts et registraire**  
Services aux investisseurs  
Computershare Inc.  
1500, boul. Robert-Bourassa, Bureau 700  
Montréal, Québec H3A 3S8  
Tél. : 1 800 564-6253

(2) Voir la mise en garde concernant les énoncés prospectifs à la page 5 du rapport aux actionnaires T3 2018 de la Banque.

(3) Comparativement aux principales banques canadiennes et réaliser un rendement des capitaux propres comparable d'ici 2022.

(4) L'écart est basé sur les résultats du cumul T3 2018 (la moyenne pondérée des 6 principales banques canadiennes étant de 16,6 %).

(5) Par rapport au cumul T3 2017.