

2016

Feiten & Cijfers



Inhoud

Over ons	2
Feiten & Cijfers 2016	4
Kerncijfers 2016	6
Business areas	8
Aviation	10
Consumer Products & Services	11
Real Estate	12
Alliances & Participations	13
Locatie Schiphol	14
Nieuwe pier (2019) en terminal (2023)	16
Onze strategie: ontwikkeling van de mainport	18
Marktpositie	20
Passagiers	22
Vracht	24
Corporate Responsibility	26
Passagiers op regionale en internationale airports	28
Awards	32

Over ons

Royal Schiphol Group is een luchthavenonderneming met een belangrijke maatschappelijke opdracht. De luchthavens van de groep, en met name Amsterdam Airport Schiphol, creëren waarde voor de samenleving en de economie. Onze missie is **Connecting the Netherlands**: Nederland optimaal verbinden met de rest van de wereld. Zo leveren we een bijdrage aan de welvaart en het welzijn – in Nederland en ook daarbuiten.

Het verbinden van Nederland doen we niet alleen. We werken samen met sectorpartners, zoals luchtvaartmaatschappijen, afhandelaren, luchtverkeersleiding, douane en marechaussee. Samen met openbaarvervoersbedrijven, overheden en businesspartners maken we van onze luchthavens efficiënte knooppunten en aantrekkelijke verblijfs- en werklocaties. We bieden faciliteiten voor vliegverkeer, en zetten ons ervoor in dat de luchthavens over de weg en per spoor goed bereikbaar worden of blijven. De luchthavens spelen een steeds belangrijkere rol in het faciliteren van stromen passagiers en goederen die de basis vormen van onder meer internationale handel, kennisuitwisseling en toerisme. Goede en frequente verbindingen zijn belangrijke voorwaarden.

De kern van de kracht van de Mainport Schiphol is het netwerk van bestemmingen. Door dit netwerk en alle daarmee samenhangende activiteiten optimaal te faciliteren, draagt Schiphol Group bij aan de welvaart. We noemen dit: **Connecting to compete**.

De luchthavens maken Nederland groter en de wereld toegankelijker, en dragen bij aan het sociale netwerk en het welzijn. Oftewel: **Connecting to complete**.



Missie – **Connecting the Netherlands**

Nederland optimaal verbinden met de rest van de wereld en zo een bijdrage leveren aan de welvaart en het welzijn in Nederland en daarbuiten.
Connecting to compete and to complete.

Ambitie – **Europe's Preferred Airport**

De ambitie van Royal Schiphol Group is om de luchthaven Schiphol te ontwikkelen tot Europe's Preferred Airport: de voorkeursluchthaven voor reizigers, airlines en logistieke dienstverleners.

Feiten & Cijfers 2016

Royal Schiphol Group



6,4

miljard € totale activa

EBITDA

46%



1,5

miljard € vastgoed

ROE

8,2%



70

miljoen passagiers



88,7%

bezettingsgraad vastgoed



30,3%

medewerkers vrouw



4,0%

ziekterezuim



1,0

Lost Time Injury Frequency (LTIF)



33,6%

afval gescheiden



1,56

kilo CO₂ per passagier

Amsterdam Airport Schiphol



322

bestemmingen



63,6

miljoen passagiers



479

duizend vliegtuigbewegingen



37,8%

transferpassagiers



1,7

miljoen ton vracht



42,4%

bereikbaarheid openbaar vervoer



4,72%

energie-efficiëntie



349

outlets



17,97

€ besteding per passagier airside

Kerncijfers 2016

EUR miljoen tenzij anders vermeld	2016	2015	%
Resultaten			
Netto-omzet	1.435	1.423	0,8
Overige resultaten uit vastgoed	71	67	7,1
Overige opbrengsten	-	50	>100
Bedrijfslasten (excl. afschrijvingen en bijzondere waardeveranderingen) EBITDA1	848	804	5,4
Afschrijvingen	658	735	-10,4
Bijzondere waardeveranderingen	237	223	6,2
Exploitatieresultaat	2	8	-78,8
Financiële baten en lasten	420	505	-16,8
Resultaat geassocieerde deelnemingen	-91	-89	2,3
Resultaat voor belastingen	67	60	11,6
Winstbelasting	397	477	-16,7
Resultaat na belastingen	-86	-99	-12,7
Nettoresultaat	311	378	-17,7
Net result	306	374	-18,1
Eigen vermogen			
Investeringen in vaste activa	303	439	-30,8
Kasstroom uit operationele activiteiten	438	508	-13,7
Voorgesteld dividend	148	187	-20,7

EUR miljoen tenzij anders vermeld	2016	2015	%
Kernratio's			
RONA na belastingen ²	7,1%	8,3%	
Rendement gemiddeld eigen vermogen (ROE) ³	8,2%	10,4%	
Leverage ⁴	34,9%	37,0%	
FFO/totale schuld ⁵	22,8%	22,0%	
FFO interest dekkingsratio ⁶	6,8	6,7	
Winst per aandeel ⁷	1.645	2.010	
Dividend per aandeel	797	1.006	

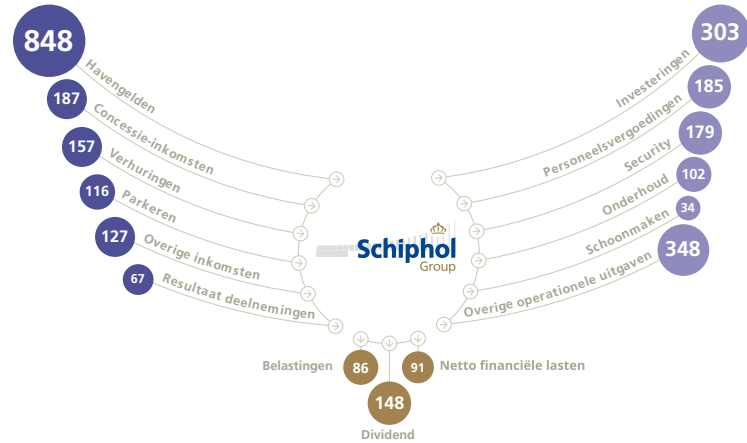
Bedrijfsomvang (in aantallen)

Vliegtuigbewegingen handelsverkeer ⁸	527.285	498.580	5,8
Passagiersbewegingen (x 1.000) ⁸	70.001	64.309	8,9
Vracht (x 1.000 ton) ⁸	1.662	1.621	2,5
Personeelsbestand op basis van gemiddeld aantal FTE's	2.063	2.000	3,2

- 1 Exploitatieresultaat voor afschrijvingen en bijzondere waardeveranderingen
- 2 Exploitatieresultaat na belasting plus resultaat geassocieerde deelnemingen en rentebaten / (Gemiddeld vaste activa – actieve belastinglatentie)
- 3 Nettoresultaat (toekomend aan aandeelhouders) / Gemiddeld eigen vermogen
- 4 Boekwaarde rentedragende schulden / (Eigen vermogen plus boekwaarde rentedragende schulden)
- 5 Funds From Operations (operationele kasstroom gecorrigeerd voor werkkapitaal) / Boekwaarde rentedragende schulden
- 6 Funds From Operations plus brutorentelasten / brutorentelasten
- 7 Op basis van het nettoresultaat (toekomend aan aandeelhouders)
- 8 Betreft Schiphol Group: Amsterdam Airport Schiphol, Rotterdam The Hague Airport en Eindhoven Airport

Business areas

Om onze missie, **Connecting the Netherlands**, efficiënt en effectief ten uitvoer te brengen, hebben we onze kernactiviteiten ondergebracht in vier business areas: Aviation, Consumer Products & Services, Real Estate en Alliances & Participations. Met dit businessmodel voeren we gezamenlijk onze strategie uit en bepalen we het succes van Royal Schiphol Group.



Aviation



Infrastructuur en faciliteiten voor airlines, passagiers, afhandelaars en logistieke dienstverleners, security en safety op Schiphol.

Consumer Products & Services



Producten en diensten voor reizigers en bedrijven op Schiphol.

Real Estate



Operationeel en commercieel vastgoed op Schiphol en andere luchthavens.

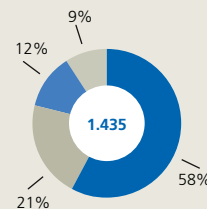
Alliances & Participations



Belang in luchthavens in binnen- en buitenland, andere activiteiten in binnen- en buitenland.

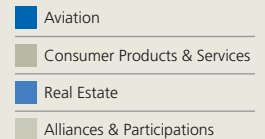
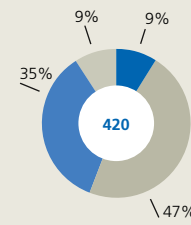
Netto-omzet

EUR miljoen (in %)



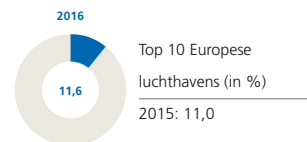
Exploitatieresultaat

EUR miljoen (in %)

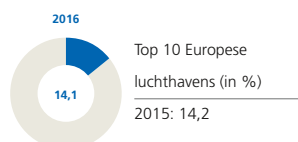


EUR miljoen	2016	2015	%
Totale omzet	828	844	-1,9
Bedrijfslasten	615	579	6,2
Afschrijvingen	176	161	9,1
EBITDA	214	266	-19,6
Exploitatieresultaat	37	104	-64,0
Gemiddelde vaste activa	2.300	2.225	3,4

Marktaandeel passagiers Schiphol



Marktaandeel vracht Schiphol




Punctualiteit aankomend verkeer

In %



Punctualiteit vertrekkend verkeer

In %



EUR miljoen	2016	2015	%
Totale omzet	306	314	-2,6
Overige opbrengsten	-	50	-100,0
Bedrijfslasten	81	102	-19,9
Afschrijvingen	27	24	13,4
EBITDA	224	262	-14,4
Exploitatieresultaat	197	238	-17,1
Gemiddelde vaste activa	348	314	10,7

Aantal parkeerplaatsen

Passagiers/bezoekers	23.621
Medewerkers	15.339
Totaal	38.960

Winkelgebied en horeca

Winkels	219
Horeca	97
Services	33
Totaal outlets	349

Bestedingen per passagier retail en horeca airside

EUR per vertrekkende passagier

Retail




Horeca



Parkeeropbrengsten

EUR per vertrekkende NL passagier





Real Estate

EUR miljoen	2016	2015	%
Totale omzet	206	173	19,4
Overige opbrengsten en resultaten uit vastgoed	71	66	7,2
Bedrijfslasten	109	85	28,6
Afschrijvingen	19	19	-0,6
Bijzonder waardeveranderingen	2	7	-76,1
EBITDA	168	154	9,0
Exploitatieresultaat	148	129	14,8
Gemiddelde vaste activa	1.980	1,861	6,4

Bezettingsgraad

In %



Vastgoedportefeuille naar categorie

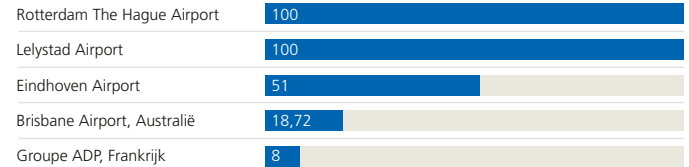
(in % van totale vastgoedportefeuille)



Alliances & Participations

EUR miljoen	2016	2015	%
Totale omzet	181	187	-3,1
Bedrijfslasten	129	133	-3,6
Afschrijvingen	15	19	-21,4
EBITDA	53	54	-2,0
Exploitatieresultaat	38	34	11,2
Resultaat deelnemingen incl. rentebaten	74	63	17,6
Gemiddelde vaste activa	1.054	983	7,2

Deelnemingen

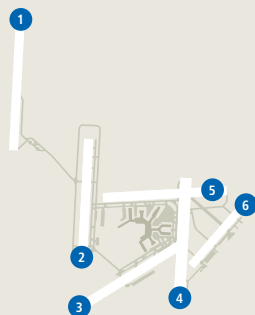


Schiphol Group is tevens actief op Terminal 4, JFK Airport in de Verenigde Staten, en in Hongkong, Italië en Aruba.

Ook heeft Schiphol Group een strategische samenwerking met Incheon Airport, Seoul, Zuid-Korea.

Locatie Schiphol

Vliegtuigopstelplaatsen	Aantal
Schiphol-Centrum	
Opstelplaatsen passagiers	94
Opstelplaatsen buffer	84
Opstelplaatsen vracht	19
Schiphol-Oost	
	28
Totaal	225



Oppervlakte Schipholterrein

2.787 hectare

Start- en landingsbanen	Locatie	Lengte	Breedte
1 Polderbaan	18R - 36L	3.800 meter	60 meter
2 Zwanenburgbaan	18C - 36C	3.300 meter	45 meter
3 Kaabaan	06 - 24	3.500 meter	45 meter
4 Aalsmeerbaan	18L - 36R	3.400 meter	45 meter
5 Buitenveldertbaan	09 - 27	3.453 meter	45 meter
6 Schiphol-Oostbaan	04 - 22	2.014 meter	45 meter

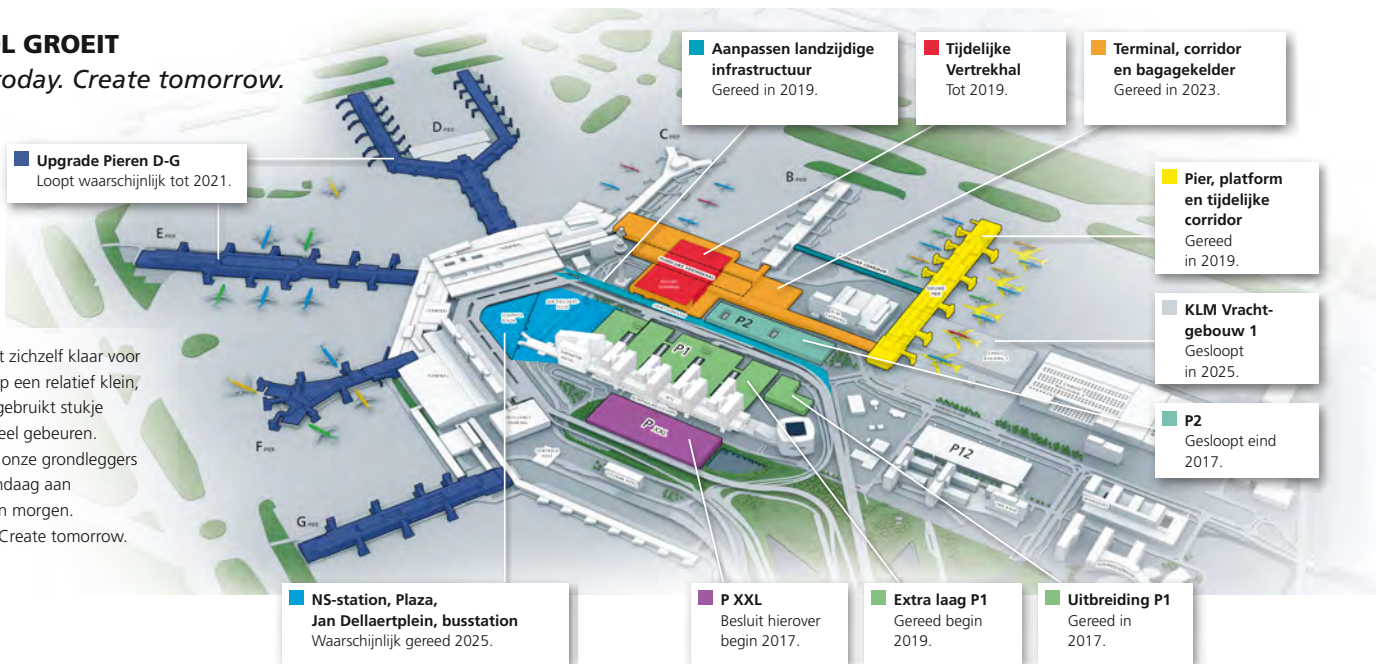


Nieuwe pier (2019) en terminal (2023)

SCHIPHOL GROEIT

Perform today. Create tomorrow.

Schiphol stoomt zichzelf klaar voor de toekomst. Op een relatief klein, maar intensief gebruikt stukje Schiphol gaat veel gebeuren. In de geest van onze grondleggers bouwen we vandaag aan het Schiphol van morgen. Perform today. Create tomorrow.



Onze strategie: ontwikkeling van de mainport

De versterking van de Mainport Schiphol staat centraal in onze strategie, die we hebben geformuleerd voor de jaren 2016-2020. Met deze strategie willen we onze missie, Connecting the Netherlands, vervullen. We ontwikkelen Amsterdam Airport Schiphol verder als een van de belangrijkste hubluchthavens ter wereld, met een fijnmazig netwerk van bestemmingen.

We hebben onze strategie vervaardigd in vijf thema's: Top Connectivity, Excellent Visit Value, Competitive Marketplace, Development of the Group, en Sustainable & Safe Performance. Elk thema heeft zijn eigen focus. Sustainable & Safe Performance is het verbindende element in alle thema's.



Top Connectivity

De beste verbindingen

De kracht van de Mainport Schiphol is het netwerk van bestemmingen. Onze homecarrier KLM en partners nemen daarvan het leeuwendeel voor hun rekening. Dankzij het fijnmazige netwerk is Schiphol een van de belangrijkste knooppunten van Europa. We streven ernaar het netwerk uit te breiden, vooral met bestemmingen die belangrijk zijn voor de mainport. We zullen de capaciteit in en rond de terminal efficiënter moeten benutten en we zullen ook nieuwe capaciteit creëren.



Excellent Visit Value

Een aantrekkelijke luchthaven

We ambiëren dat Schiphol de 'preferred airport' van Europa is: de eerste keus van reizigers, luchtvaartmaatschappijen en logistieke dienstverleners. We zetten in op topkwaliteit, in onze processen, onze voorzieningen en in het commerciële aanbod. We houden in ons beleid nadrukkelijk rekening met de belangen van klanten en reizigers. De beleving van reizigers staat centraal. We investeren in processen en middelen die deze beleving verbeteren. We willen leading digital airport zijn.



Competitive Marketplace

Een toplocatie

We versterken de mainport door het verder ontwikkelen van AirportCity Schiphol: het is een hoogwaardige locatie voor werken en verblijf, met een uitstekende bereikbaarheid en goede parkeermogelijkheden. Voor internationaal opererende bedrijven is de nabijheid van een luchthaven een belangrijke factor in de keuze voor de vestiging. We verbeteren continu de kwaliteit van de werkomgeving door innovatieve huurconcepten en voorzieningen.



Development of the Group

Een sterke groep

De synergie die we als groep kunnen ontwikkelen staat hoog op de agenda. We willen de eigen organisatie van Schiphol Group verbeteren. We ontwikkelen ons naar een High Performance organisation en zetten ons actief in voor inclusief ondernemen. We coördineren grote investeringsprojecten integraal. We willen internationale activiteiten uitbreiden, met een focus op luchthavens die strategisch relevant zijn voor de mainport. Ons financiële beleid is solide en toekomstgericht.



Sustainable & Safe Performance

Duurzaamheid en veiligheid als basisvoorwaarde

Duurzaamheid en veiligheid zijn de basisvoorwaarden voor alles wat we doen en zullen de komende jaren enkel nog maar aan belang winnen. Onze verantwoordelijkheid voor deze thema's, die het belang van onze onderneming overstijgen, vormt een vast en integraal onderdeel van onze besluitvorming. Een gezond en veilig werkklimaat voor medewerkers en een veilige omgeving voor reizigers en omwonenden hebben de hoogste prioriteit. Duurzaamheid betekent voor ons dat we de lange termijn voor ogen hebben en blijvende waarde willen creëren. Een continue dialoog met al onze stakeholders is daartoe onontbeerlijk. We maken een zorgvuldige afweging tussen sociale, ecologische, commerciële en financiële belangen: people, planet, profit. We meten onze waardecreatie steeds meer op andere dan financiële dimensies.

Marktpositie

(Top 10 Europese luchthavens)



Passagiersvervoer (excl. transitopassagiers)

x miljoen		2016	Groei	Markt-aandeel
1	London Heathrow	LHR 75,7	1,0%	13,8%
2	Parijs Charles de Gaulle	CDG 65,9	0,2%	12,4%
3	Amsterdam	AMS 63,5*	9,1%**	11,6%
4	Frankfurt	FRA 60,7	-0,4%	11,1%
5	Istanbul	IST 60,2	-1,7%	11,0%
6	Madrid Barajas	MAD 50,4	7,7%	9,2%
7	Barcelona	BCN 44,1	11,2%	8,1%
8	London Gatwick	LGW 43,1	7,1%	7,9%
9	München	MUC 42,2	3,2%	7,7%
10	Rome Fiumicino	FCO 41,6	3,3%	7,6%

* inclusief transitopassagiers ** inclusief transitopassagiers

Vrachtvervoer

x 1.000 ton		2016	Groei	Markt-aandeel
1	Frankfurt	FRA 2.029	1,8%	17,2%
2	Parijs Charles de Gaulle	CDG 1.953	2,7%	16,6%
3	Amsterdam	AMS 1.662	2,5%	14,1%
4	London Heathrow	LHR 1.541	3,0%	13,1%
5	Leipzig	LEJ 1.048	6,4%	8,9%
6	Luxemburg	LUX 802	8,7%	6,8%
7	Istanbul	IST 783	-0,5%	6,6%
8	Keulen/Bonn	CGN 771	3,8%	6,5%
9	Luik	LGG 661	1,5%	5,6%
10	Milaan Malpensa	MPX 537	7,4%	4,6%

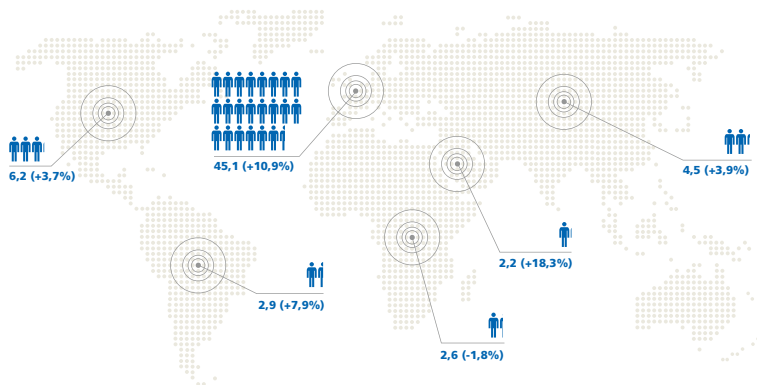
Vliegtuigbewegingen

x 1.000		2016	Groei	Markt-aandeel
1	Amsterdam	AMS 479	6,3%	12,1%
2	London Heathrow	LHR 473	0,2%	11,9%
3	Parijs Charles de Gaulle	CDG 472	0,8%	11,9%
4	Frankfurt	FRA 453	-0,9%	11,4%
5	Istanbul	IST 449	0,4%	11,3%
6	Madrid Barajas	MAD 377	3,1%	9,5%
7	München	MUC 374	3,9%	9,4%
8	Rome Fiumicino	FCO 311	-0,3%	7,8%
9	Barcelona	BCN 305	6,6%	7,7%
10	London Gatwick	LGW 279	5,0%	7,0%

Passagiers

Passagiersvolume en -groei per werelddeel

Passagiers Schiphol in miljoenen (groei t.o.v. 2015; exclusief transit)



Top 5 leisurebestemmingen

Aantal passagiers **2016**

1	Verenigd Koninkrijk	14%
2	Spanje	11%
3	Verenigde Staten	8%
4	Italië	7%
5	Duitsland	5%

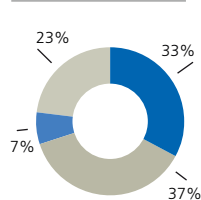
Top 5 intercontinentale bestemmingen

Aantal passagiers **2016**

1	Verenigde Staten	28%
2	China	9%
3	Canada	7%
4	Verenigde Arabische Emiraten	6%
5	Nederlandse Antillen	3%

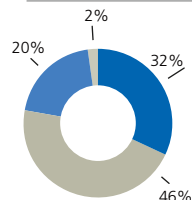
Woonachtig

In %



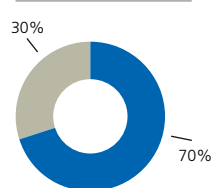
Reisмотief

In %



Geslacht

In %



Passagiersaantallen 2016 op Schiphol

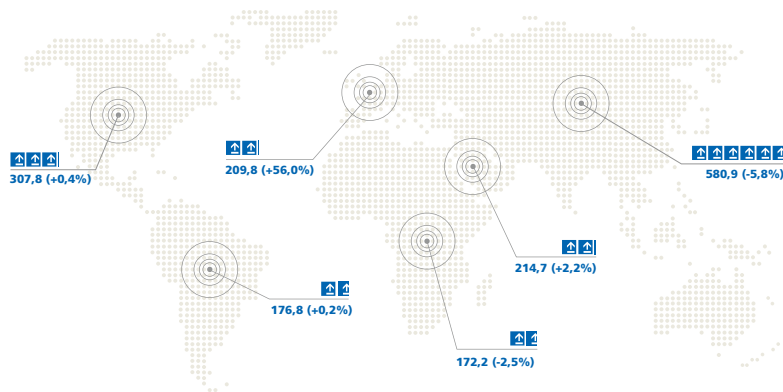
Aantallen per luchtvaartmaatschappij

	Aantal	Groei
KLM	30.539.100	6,50%
easyJet	5.352.766	19,60%
Transavia	4.698.957	10,70%
Delta Air Lines	2.673.303	-1,90%
TUIfly	1.906.082	16,90%
Vueling	1.342.713	51,80%
British Airways	1.264.299	3,40%
Air France	1.174.922	-4,60%
Lufthansa	816.377	-2,50%
Flybe	734.965	28,90%
Overig	13.122.050	11,40%

Vracht

Vrachtvolume en -groei per werelddeel

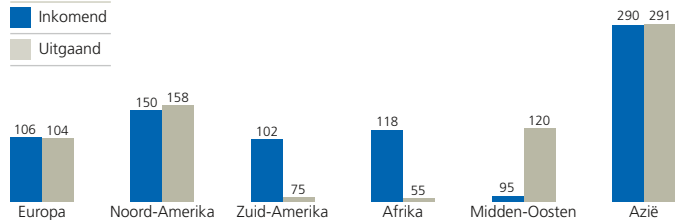
Vracht Schiphol x 1.000 ton (groei t.o.v. 2015)



Vracht per werelddeel

x 1.000 ton

Inkomend
Uitgaand



Corporate Responsibility

Royal Schiphol Group is een luchthavenonderneming met een belangrijke maatschappelijke opdracht. De luchthavens van de groep, en met name Amsterdam Airport Schiphol, creëren waarde voor de samenleving en de economie. Dankzij het netwerk van Schiphol staat Nederland in direct contact met de belangrijkste economische centra van de wereld en kunnen Nederlandse ondernemingen wereldwijd zakendoen. Andersom versterkt het netwerk de concurrentiekracht van de metropoolregio Amsterdam en de Randstad, die hierdoor een aantrekkelijke vestigingsplaats wordt voor internationale bedrijven. Zo ontstaat een vliegwieltje voor economische groei. Vandaag de dag is er een groot bewustzijn dat we leven in een omgeving die niet onverwoestbaar of onuitputtelijk is. Daarom staan we mondiaal voor uitdagingen inzake het milieu.

Corporate Responsibility is voor Schiphol geen programma. Het is een manier van denken en werken dat door de hele organisatie heen moet lopen. In al ons handelen hebben we oog voor mens, milieu en omgeving. We zijn ons bewust van de impact die luchtvaartactiviteiten hebben. Samen met onze stakeholders werken we voortdurend aan het minimaliseren van de hinder en we investeren in het versterken van de leefbaarheid van de regio.

Percentage gescheiden afval op Schiphol

Per jaar

Jaar	Percentage gescheiden afval
2016	34,3
2015	28,4
2014	25,9
2013	36,0
2012	35,0

Met businesspartners en sectorpartners is Schiphol Group op zoek naar innovatieve oplossingen waarmee we verder kunnen verduurzamen en om onze positie als mainport op de lange duur veilig te stellen.

Corporate Responsibility is cruciaal voor zowel onze toekomstbestendigheid (licence to grow) als onze dagelijkse bedrijfsvoering (licence to operate). Schiphol wil in 2030 een Zero Waste Airport zijn en de meest duurzame luchthaven.

CO₂ emissies Amsterdam Airport Schiphol

In tonnen	Veroorzaakt door	2016 ¹	2015 ¹
Scope 1	Aardgas en brandstoffen die worden verbruikt binnen de vergunning van Schiphol Nederland B.V.	16.279	19.954
Scope 2	Elektriciteit	85.916	78.681
Totale CO₂-emissies		102.195	98.635

¹ Dit betreft de uitstoot en het aantal passagiers gedurende het operationele jaar.

Melders en meldingen bij BAS

	Focusgroep		Veelmelders	
	2016	2015	2016	2015
Aantal melders	5.927	5.462	35	35
Aantal meldingen				
Specifieke meldingen	24.371	20.392	151.976	114.204
Periodemeldingen	33.262	27.197	6.115	4.990
Algemene meldingen	757	685	328	422
Totaal aantal meldingen	58.390	48.274	158.419	119.616

Schiphol Group



Passagiers op regionale en internationale airports

Rotterdam The Hague Airport

Schiphol Group is eigenaar en exploitant van Rotterdam The Hague Airport.

Aantal passagiers x miljoen

2016	1,65	+0,3%
2015	1,64	

Eindhoven Airport

Schiphol Group heeft een meerderheidsbelang van 51% in Eindhoven Airport.

Aantal passagiers x miljoen


2016	4,7	+9,3%
2015	4,3	

Lelystad Airport

Schiphol Group is eigenaar en exploitant van Lelystad Airport.

Deze luchthaven wordt ontwikkeld tot leisure-luchthaven.

Vliegtuigbewegingen




Groupe ADP (Aéroports de Paris)

In 2008 is Schiphol Group een strategische alliantie, HubLink, aangegaan met de luchthavenonderneming Groupe ADP. Beide luchthavenondernemingen hebben een belang van 8% in elkaar.

Charles de Gaulle (Parijs)

Aantal passagiers x miljoen



Orly (Parijs)


Aantal passagiers x miljoen



Brisbane Airport (Australië)

Schiphol Group heeft via Schiphol Australia een belang van 18,72% in Brisbane Airport Corporation Holdings (BACH), de onderneming die de luchthaven van Brisbane (Australië) exploiteert.

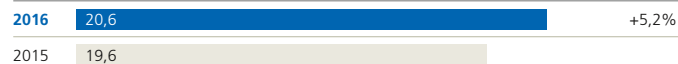
Aantal passagiers x miljoen



JFK IAT, New York (USA)

Schiphol Group is actief betrokken bij de ontwikkeling en uitbreiding van Terminal 4 op JFK Airport.


Aantal passagiers x miljoen



Aruba Airport

Schiphol Group ondersteunt de luchthaven van Aruba.

Aantal passagiers x miljoen



Awards

In 2016 hebben Schiphol Group en Amsterdam Airport Schiphol zich op verschillende gebieden onderscheiden.

Schiphol Group

- Randstad Award 2016: Aantrekkelijkste werkgever van Nederland.
- SDG Inspirator Logistieke Sector (Schiphol Group Jaarverslag 2015).
- Tweede plaats in de Transparantiebenchmark van het ministerie van Economische Zaken (Schiphol Group Jaarverslag 2015).

Amsterdam Airport Schiphol

- Business Traveller: Best European Airport 2016 (27ste keer).
- IATA: Air Cargo Excellence Award, 'Best major European airport'.
- European Design Awards London: Hilton Amsterdam Airport Schiphol.
- Baxter Travel Media Annual Agents' Choice Award (Canada): Favourite International Airport 2016.
- Routes Marketing Award Europe (in de categorie meer dan 20 miljoen passagiers).
- Routes Best Overall Airport Marketing Award.
- SEO report (commissioned by ACI): Second hub world-wide in number of direct destinations.
- Star Alliance Trade Awards: 'Innovative Entrepreneurship 2016'.



Overige publicaties

Jaarverslag 2016

Traffic Review 2016

Adres, telefoonnummers en websites Royal Schiphol Group

Postadres

Postbus 7501
1118 ZG Schiphol
Nederland

Bezoekadres

Evert van de Beekstraat 202
1118 CP Schiphol
Nederland

Royal Schiphol Group

+31 (0)20 - 601 9111

www.schiphol.nl

www.jaarverslagschiphol.nl

www.youtube.com/schiphol

www.bezoekbas.nl



Concept & realisatie: Graphic Invention

Druk: Be Ink