

CUBE EN CARTON

Léger, modulable, facile et rapide à monter.

Cube de : 25 x 25 x 25 cm / 35 x 35 x 35 cm / 45 x 45 x 45 cm

- Salon // Habillage de stand // Signalétique



De 1 à 10 ex.

Support

Carton micro cannelure blanc

Quadri recto

Vendu par 1 cube

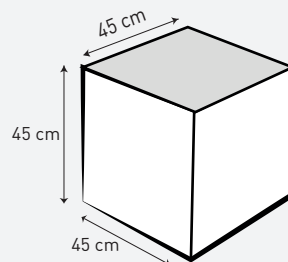
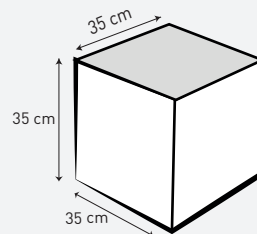
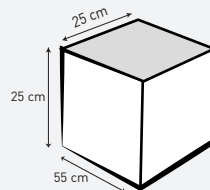
Avantages produit :

Le montage du produit est simple et rapide et lors du transport, ce produit occupe un faible encombrement.

Ce totem est entièrement modulable :

Vous pouvez orienter les différents modules et l'information qu'ils contiennent, au gré de vos envies.
Vous pouvez empiler plusieurs cubes imprimés de différents formats.

Formats



À partir de J+5



CONDITIONNEMENT

Dans un carton double cannelure



Impression numérique



Impression CMJN



Livraison incluse