

Archivos que hay que proporcionar:

Para los pósters, no hay plantillas, ya que los formatos son libres.

• Para los acabados **FLÚOR** o **Barniz selectivo**:

- 1 archivo Cuatri para la impresión
- 1 o varios archivo(s) Flúor : **1 archivo por Flúor**
(Es imprescindible nombrar correctamente los archivos por el nombre de los colores elegidos, de lo contrario se bloqueará el pedido).
- 1 archivo vectorial para el barniz selectivo **en negro 100% sin trama**
- 1 archivo de control (simulación) para que nuestro controlador pueda visualizar las zonas en caso de dudas

• Para el **210µ Backlit poliéster en cuatri + blanco 1 cara**:

- 1 archivo Cuatri para la impresión
- 1 archivo vectorial para el blanco de soporte **en cyan 100% sin trama**
- 1 archivo de control (simulación)

Corte recto o corte a la forma:

350g estucado mate 1 cara

Proporciona sistemáticamente un archivo de Cuatri con sangres de 5 mm y trazado de corte vectorial

Otros soportes:

No hace falta proporcionar un corte a la forma para estos soportes ya que sólo tienen la opción de corte recto.

Anchos y formatos máximos:

Ancho máx.:

105g Tyvek blanco:	_____	137 cm
120g offset amarillo flúor:	_____	125 cm
130g satinado dorso azul:	_____	50 cm
150g satinado blanco:	_____	157 cm
200g papel foto satin blanco:	_____	157 cm
210µ Backlit PET mate:	_____	150 cm
200g papel foto muy blanco:	_____	150 cm
230g mate blanco M1:	_____	157 cm

Formato máx.:

350g estucado mate:	_____	160 x 200 cm
---------------------	-------	--------------

Prepara bien tus archivos


Tienes la opción de pedir un visual con Cuatri con 1 o más flúors o Cuatri + 2 flúors o Barniz selectivo

Proporciona 1 archivo de control de simulación para que podamos entender lo que deseas


(sistemáticamente en cuatri + Flúor)

1 archivo por color


Ejemplo de pedido
Cuatri + 1 color flúor




+




»»



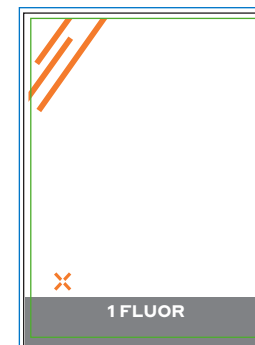
Ejemplo de pedido
Cuatri + 2 colores flúor



+



+



»»

