



ANANDA

Espesor / Thickness

20 mm

12 mm

10 mm

6 mm



4 mm


Acabado / Finishing

DT (Digital Texture)



ANANDA

		ACABADO / FINISHING			
		20 mm	12 mm	6 mm R	4 mm (Pieza + Malla / Piece + Mesh)
FORMATO FORMAT	COLOR COLOUR	DT Digital Texture	DT Digital Texture	DT Digital Texture	DT Digital Texture
1500 x 3200 mm 59" x 126" 	BLANCO	✓ 	---	---	---
1600 x 3200 mm 63" x 126" 		---	✓ 	✓ 	✓ 
1600 x 1600 mm 63" x 63" 		---	---	✓ 	---
1000 x 3200 mm 39 ³ / ₈ " x 126" 		---	✓ 	---	---
1000 x 3000 mm 39 ³ / ₈ " x 118 ¹ / ₈ " 		---	---	✓ 	---




BLANCO
DT (Digital Texture)

ANANDA INDUCTION

		ACABADO / FINISHING
		12 mm
FORMATO FORMAT	COLOR COLOUR	DT Digital Texture
1500 x 3200 mm 59" x 126" 	BLANCO	✓ 

ANANDA GRIP

		ACABADO / FINISHING
		10 mm
FORMATO FORMAT	COLOR COLOUR	DT GRIP
1000 x 1000 mm 39 ^{3/8} " x 39 ^{3/8} " 	BLANCO	✓



BLANCO
DT (Digital Texture)

PACKING

PACKING CABALLETE / PACKING A-FRAME

CABALLETE / PACKING A-FRAME				
Espesor Thickness	Formato Format	Peso tabla completa Weight of whole slab	Piezas por Caballete Slabs per A-Frame	Peso por Caballete Weight per A-Frame
20 mm*	1500x3200 mm / 59"x126"	250 kg	12	3185 kg
12 mm*	1600x3200 mm / 63"x126"	160 kg	20	3385 kg
	1500x3200 mm / 59"x126"	150 kg**	20**	3185 kg**
	1000x3200 mm / 39 ^{3/8} "x126"	100 kg	24	2540 kg
6 mm R*	1600x3200 mm R / 63"x126"	73 kg	44	3370 kg
	1600x1600 mm R / 63"x63"	37 kg	44	1695 kg
	1000x3000 mm R / 39 ^{3/8} "x118 ^{1/8} "	43 kg	58	2630 kg
	1000x2500 mm R / 39 ^{3/8} "x98 ^{3/8} "	35 kg	60	2280 kg
4 mm*	1600x3200 mm / 63"x126"	48 kg	66	3355 kg

* Los datos de packing corresponden a la venta de caballete completo. Los caballetes se facturan siempre y los precios se adaptarán por trimestre según el mercado. Contacte con el departamento comercial para más información.

* The packing data refers to the sale of a complete A-Frame. Iron A-Frames will always be invoiced and the prices will be adapted per quarter according to the market. Through our Sales Department you can get more information.

** Los datos de packing corresponden al MDi INDUCTION

** The packing data refers to MDi INDUCTION

PACKING CAJÓN DE MADERA / PACKING WOODEN BOX

Espesor / Thickness 6 mm R	CAJÓN DE MADERA / PACKING WOODEN BOX			
FORMATO FORMAT	Peso tabla completa Weight of whole slab	Piezas / Caja Pieces / Box	Cajas / Palet Boxes / Pallet	Kg / Palet Kg / Pallet
1600x3200 mm R / 63"x126"	73 kg	16*	1*	1350*
1600x1600 mm R / 63"x63"	37 kg	20*	1*	820*
1000x3000 mm R / 39 ^{3/8} "x118 ^{1/8} "	43 kg	20*	1*	960*

* Los datos de packing corresponden a la venta de pallet completo. Los cajones se facturan siempre y los precios se adaptarán por trimestre según el mercado. Contacte con el departamento comercial para más información.

* The packing data refers to the sale of a complete pallet. Wooden boxes will always be invoiced and the prices will be adapted per quarter according to the market. Through our Sales Department you can get more information.

PACKING PALLET DE MADERA / PACKING WOODEN PALLET

Espesor / Thickness 10 mm R	PALLET DE MADERA / PACKING WOODEN PALLET			
FORMATO FORMAT	Peso pieza Weight piece	Piezas / Caja Pieces / Box	Cajas / Palet Boxes / Pallet	Kg / Palet Kg / Pallet
100x100 mm R / 39 ^{3/8} "x39 ^{3/8} "	23 kg	2*	25*	1220*

Los pesos aquí reflejados pueden sufrir ligeras variaciones en función del lote de producción.
Weights shown here may slightly vary depending on the production lot.