

Checklist

Hoe vergelijk je auto's slim?

Twijfel je tussen meerdere auto's? Gebruik deze checklist om prijs, kosten, zekerheid en gebruiksgemak eerlijk naast elkaar te zetten. Vergelijk je favoriete auto's ook direct met de vergelijkingstool op viaBOVAG.nl.

1. Auto's naast elkaar

Gebruik dit blok voor de basisgegevens.

	 Auto 1	 Auto 2	 Auto 3
Merk / model			
Uitvoering			
Bouwjaar			
Kilometerstand			
Carrosserie			
Brandstof			
Transmissie			
Aantal deuren			

Tip: Vergelijk auto's met een vergelijkbare uitvoering, kilometerstand en bouwjaar. Dan krijg je een eerlijker beeld van prijs en waarde.

Checklist

Hoe vergelijk je auto's slim?

Twijfel je tussen meerdere auto's? Gebruik deze checklist om prijs, kosten, zekerheid en gebruiksgemak eerlijk naast elkaar te zetten. Vergelijk je favoriete auto's ook direct met de vergelijkingstool op viaBOVAG.nl.

2. Prijs en maandelijkse kosten

Dit is misschien wel het belangrijkste blok, want de laagste vraagprijs is niet altijd de beste deal.

	 Auto 1	 Auto 2	 Auto 3
Vraagprijs	€	€	€
Prijs incl. afleverpakket	Ja / Nee	Ja / Nee	Ja / Nee
Inruilwaarde huidige auto	€	€	€
Bij te betalen bedrag	€	€	€
Financiering p/m	€	€	€
Wegenbelasting p/m	€	€	€
Verzekeringspremie p/m	€	€	€
Brandstof- of laadkosten p/m	€	€	€

Tip: Kijk niet alleen naar de vraagprijs. Wegenbelasting, verzekering, verbruik en afleverpakket bepalen samen wat een auto echt kost.

Checklist

Hoe vergelijk je auto's slim?

Twijfel je tussen meerdere auto's? Gebruik deze checklist om prijs, kosten, zekerheid en gebruiksgemak eerlijk naast elkaar te zetten. Vergelijk je favoriete auto's ook direct met de vergelijkingstool op viaBOVAG.nl.

3. Staat, onderhoud & zekerheid

Hier vergelijk je onderhoud, garanties en zekerheden. Zo zie je welke auto het meeste vertrouwen geeft.

	 Auto 1	 Auto 2	 Auto 3
Onderhoudshistorie beschikbaar	Ja / Nee	Ja / Nee	Ja / Nee
APK geldig tot			
BOVAG-, fabrieks- of merkgarantie aanwezig	Ja / Nee	Ja / Nee	Ja / Nee
Kilometerstand gecontroleerd	Ja / Nee	Ja / Nee	Ja / Nee
100% Onderhouden-label	Ja / Nee	Ja / Nee	Ja / Nee
Schadeverleden bekend	Ja / Nee / Onbekend	Ja / Nee / Onbekend	Ja / Nee / Onbekend
Aantal vorige eigenaren			

Tip: Een auto met duidelijke onderhoudshistorie, garantie en controle geeft meer zekerheid, ook als de vraagprijs iets hoger ligt.




Checklist

Hoe vergelijk je auto's slim?

Twijfel je tussen meerdere auto's? Gebruik deze checklist om prijs, kosten, zekerheid en gebruiksgemak eerlijk naast elkaar te zetten. Vergelijk je favoriete auto's ook direct met de vergelijkingstool op viaBOVAG.nl.

4. Gebruik & praktische wensen

Hier vergelijk je of de auto past bij het dagelijks gebruik.

	 Auto 1	 Auto 2	 Auto 3
Gemiddeld verbruik	L/100 km kWh/100 km	L/100 km kWh/100 km	L/100 km kWh/100 km
Actieradius elektrisch of hybride	km	km	km
Trekhaak aanwezig of mogelijk	Ja / Nee	Ja / Nee	Ja / Nee
Geremd trekgewicht	kg	kg	kg
Bagageruimte	liter	liter	liter
Aantal zitplaatsen			
Belangrijkste opties			

Tip: Denk aan je dagelijkse ritten, vakanties, gezinssituatie en of je bijvoorbeeld een caravan, aanhanger of fietsendrager wilt meenemen.

Checklist

Hoe vergelijk je auto's slim?

Eindoordeel

Welke auto past het beste?

Auto 1 Auto 2 Auto 3



Waarom?

.....

.....

Wat wil ik nog navragen bij het autobedrijf?

.....

.....

Vergelijk je favoriete auto's direct op viaBOVAG.nl

Zet je favoriete auto's naast elkaar met onze vergelijkingstool. Zo zie je sneller welke auto het beste past bij jouw wensen, budget en gebruik.

Gratis advies van onze keuzecoach

Heb je hulp nodig bij het kiezen van de juiste auto?
Laat je telefonisch adviseren door onze persoonlijke Keuzecoach Simon.

[Plan gratis adviesgesprek](#)



Scan de QR-code of ga naar viaBOVAG.nl/keuzecoach

