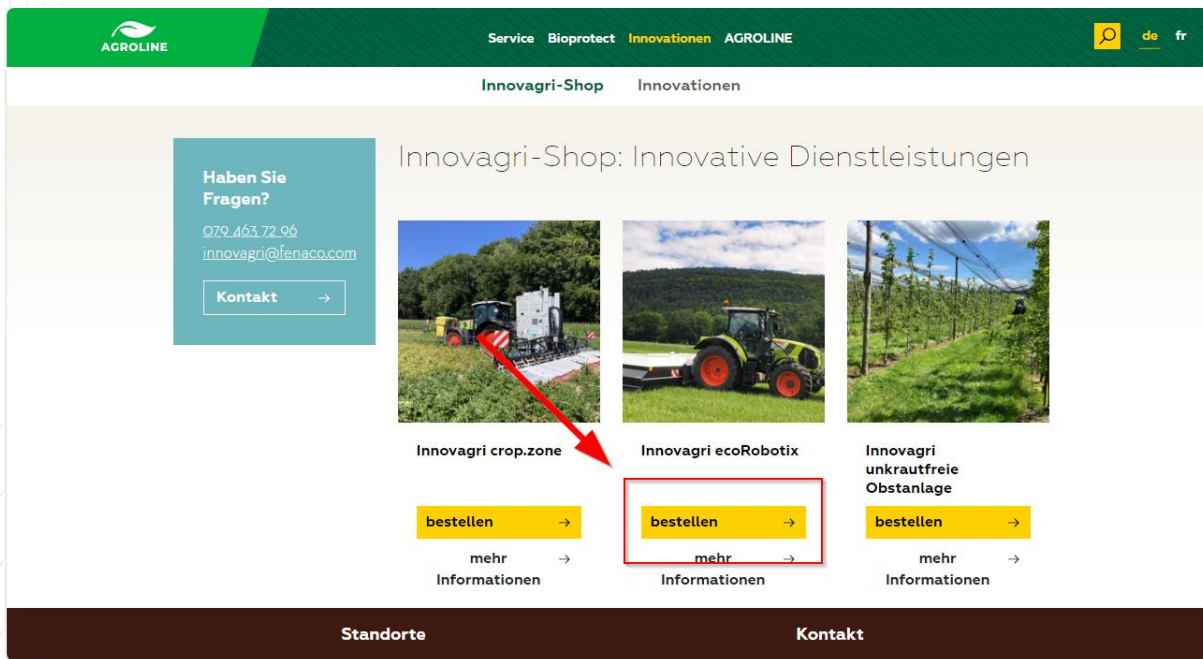
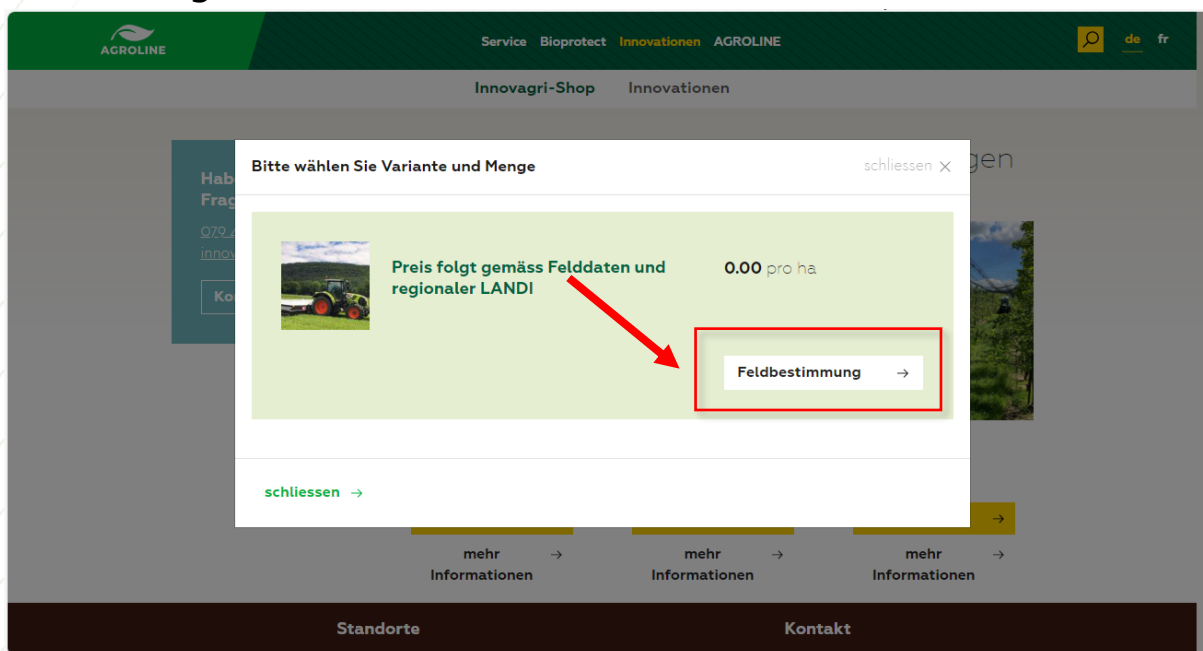


Bestellung ecoRobotix

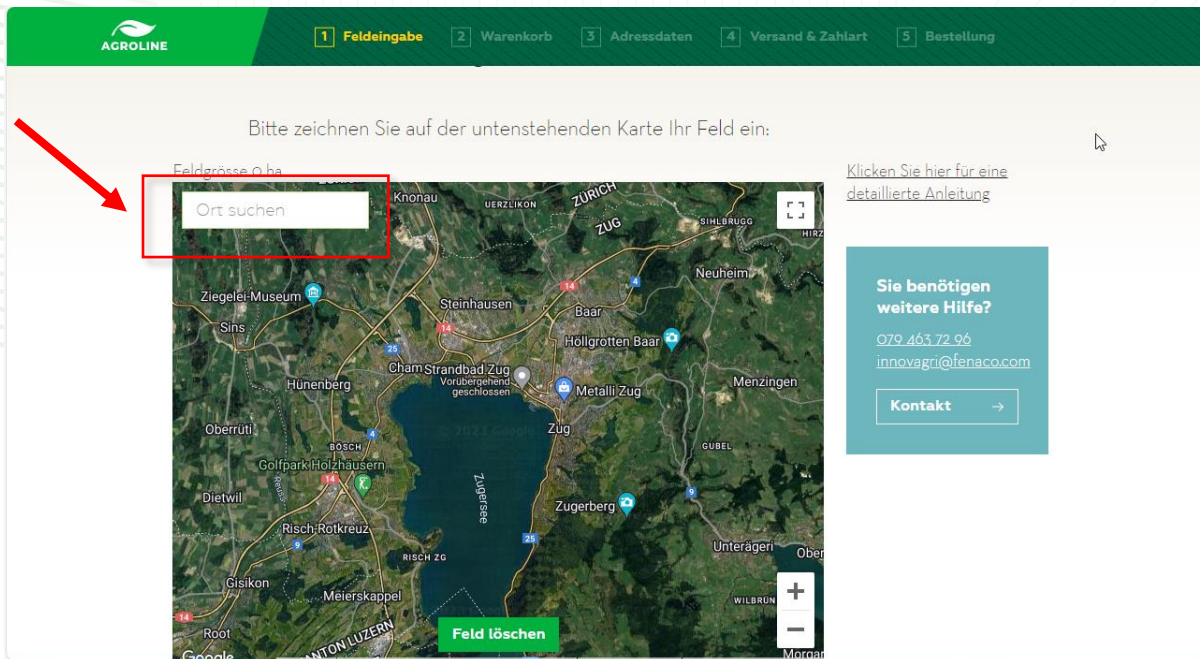
www.innovagri.ch öffnen



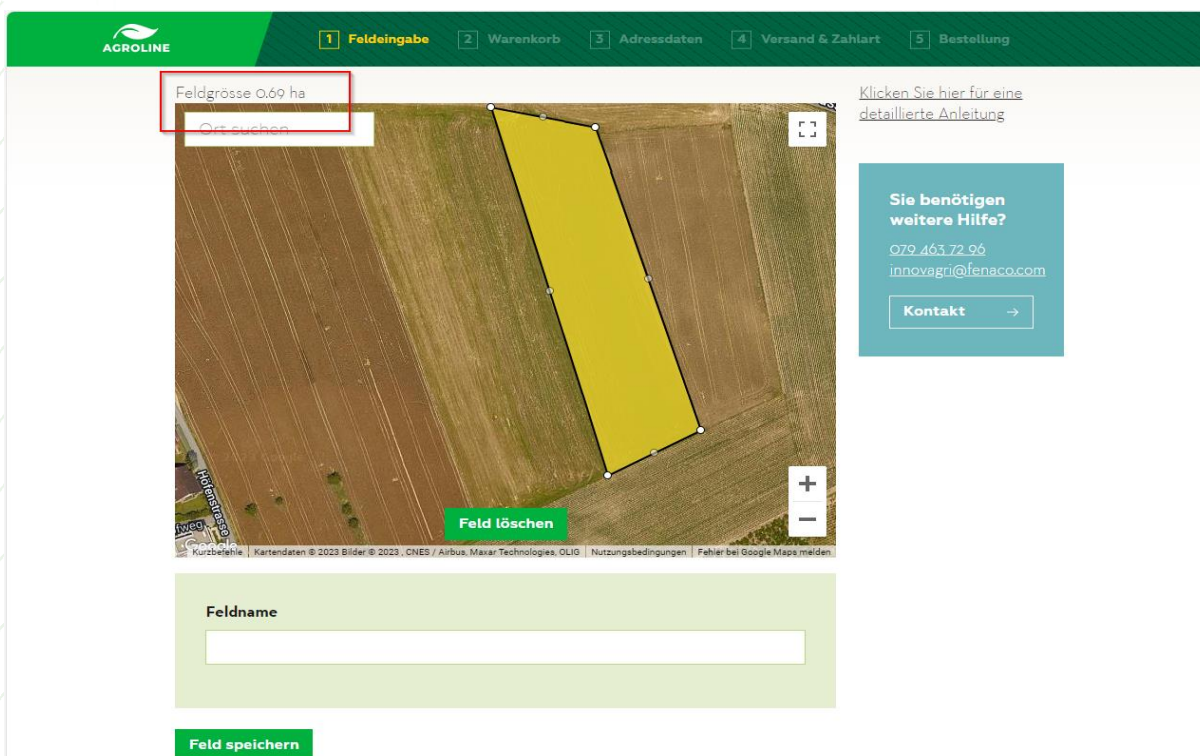
Bei Innovagri ecoRobotix auf «bestellen» klicken



Auf «Feldbestimmung» klicken



Auf der Karte zum Feld navigieren. Oben links kann nach Ortschaften gesucht werden. Um Zoomen die Ctrl Taste gedrückt halten und am Mausrad drehen.




Auf die Eckpunkte der Parzelle klicken und die Grenze mit Klick auf den ersten Punkt schliessen. Oberhalb der Karte wird die Fläche in Hektaren angezeigt. Unterhalb der Karte wird der Feldname eingegeben und mit Klick auf «Feld speichern» bestätigt. Korrekturen können gemacht werden, indem man die Punkte mit der Maus zieht und versetzt.

AGROLINE

1 Feldeingabe 2 Warenkorb 3 Adressdaten 4 Versand & Zahlart 5 Bestellung

Feldbestimmung

Erfasste Felder



Test 0.69 ha

[Klicken Sie hier für eine detaillierte Anleitung](#)

Sie benötigen weitere Hilfe?

079 463 72 96
innovagri@fenaco.com

Kontakt →

Zusätzliches Feld erfassen →


Erfasste Felder absenden →

Nun können zusätzliche Felder erfasst werden. Sind alle Felder erfasst, mit «Erfasste Felder absenden» weiterfahren.

AGROLINE

1 Feldeingabe 2 Warenkorb 3 Adressdaten 4 Versand & Zahlart 5 Bestellung

Ihr Warenkorb



Innovagri ecoRobotix* 0.69 ha CHF 0.00

Preis folgt gemäss Felddaten und regionaler LANDI

Preis ohne Versandkosten	CHF	0.00
Versandkosten	CHF	0.00
Total	CHF	0.00

* Wenn mehrere Felder erfasst wurden, wird hier die ha-Summe angezeigt.

zur Kasse →

weiter einkaufen →

Mit «zur Kasse» bestätigen.

AGROLINE Service & Bioprotect

1 Feldeingabe 2 Warenkorb 3 **Adressdaten** 4 Versand & Zahlart 5 Bestellung

Rechnungsadresse

Anrede
 Frau Herr

Firma
Agroline

Vorname Nachname
Hans Muster

Strasse, Nr. Nummer
Schachenstrasse 59

PLZ, Ort *
5421 Lyssach

E-Mail

Rechnungsadresse des Betriebs eingeben und mit «Weiter zur Bezahlart» weiterfahren.

AGROLINE Service & Bioprotect

1 Feldeingabe 2 Warenkorb 3 Adressdaten 4 **Versand & Zahlart** 5 Bestellung

Bezahlart

Zahlungsart

Verrechnung über Ihre LANDI

Ihre LANDI
LANDI Luzern West

weiter zum Auftrag →

Im Menü «LANDI Luzern West» auswählen und auf «weiter zum Auftrag» klicken.

Im folgenden Dialog die Adresse und die gewählte Landi überprüfen, bei Bemerkungen der gewünschte Behandlungszeitpunkt und die Hanglage eingeben, AGB akzeptieren und die Bestellung absenden. Eine Bestätigung folgt per E-Mail.