










# Pflegeplan für Streuobstbau 25

Kernobst				Steinobst			
Stadium	Datum	Schorf + Mehltau	Schädlinge	Schrotschuss Monilia Zwetschgenrost	Schädlinge	Datum	Stadium
	Austriebs-spritzung Mitte März	Curenox 50 0,2% Bei Feuerbrandgefahr: 0,3% Curenox 50 mit Sonderbewilligung	± Parafol 3,5%	Curenox 50 0.3%	± Parafol 3,5%	Mitte März	
	Vorbütens-spritzung Mitte April	Slick + DelanWG 0.015%+0.03%	± Gazelle SG 0.02%	Slick + DelanWG 0.02%+0.03%		Mitte April	
	Blütens-spritzung	Slick + DelanWG 0.015%+0.03%		Slick + DelanWG 0.02%+0.03%			
	Nachblütens-spritzung erste Woche Juni	Slick + DelanWG 0.015%+0.03%	± Affirm Profi 0.2% (1. Apfelwickler)	Slick + DelanWG 0.02%+0.03%	± Gazelle 0.015% (Pflaumensägewespe)		
	Sommerbehandlungen Ende Juni	Slick + DelanWG 0.015%+0.03%	± Affirm Profi 0.2% (2. Apfelwickler)	<u>Kirschfliegen</u> 1. Behandlung bei Farbumschlag grün/gelb: Moon Sensation 0.035% (Fruchtmonilia) 2. Behandlung 10 Tage später Moon Sensation 0.035% <u>Zwetschgen</u> Moon Sensation 0.035% (Fruchtmonilia)	± Gazelle SG 0.02% ± Affirm Profi 0.2% (Pflaumenwickler)	Mitte Juni    Anfang Juli	WF 14 Tg    WF 21 Tg 