

Was bedeutet kombinierte Fliegenbekämpfung?

➤ Kombinierte Fliegenbekämpfung bedeutet den frühzeitigen Larvizideinsatz (Neporex®) in Kombination mit einem Adultizid (Agita®), um die Gesamtpopulation an Fliegen möglichst klein zu halten.

- Frühzeitige Bekämpfung der Larven im Frühling.
- Beginnen Sie den Neporex®-Einsatz, sobald Sie die ersten Maden sehen.
- Wiederholen Sie die Behandlung mit Neporex® alle 2 Wochen*, solange Maden sichtbar sind.
- Agita®-Einsatz, sobald erwachsene Fliegen da sind, in Kombination mit Neporex®.
- Dosierung und Anwendungshinweise beachten.



Die Entwicklung der Fliegen ist stark temperaturabhängig, daher sollte die Bekämpfung früh im Jahr beginnen. Denn je höher die Temperaturen sind, desto schneller vermehren sich die Fliegen. Bereits ab einer Umgebungstemperatur von 12 °C findet eine Vermehrung statt.³

Produkt	Anwendung
Larvizid	
 NEPOREX®	alle 2 Wochen
Adultizid	
 AGITA®	alle 6 Wochen

Biozide sicher verwenden. Vor Gebrauch stets Kennzeichnung und Produktinformation lesen.

Referenzen:

- 1 Reece, D. 2014. Create a "low-fly" zone. Pig & Poultry Marketing, Spring 18-19
- 2 Strehlau, Günther A. 2014. Estimation of an area dependent correction factor for dead fly counts. Addendum I to clinical study AGIGBESP103. data on file
- 3 Axtell, R.C. 2002. Fly control in confined livestock and poultry production. Novartis Animal Health Technical Monograph. Single Volume, p. 9

Agita®, Neporex®, Elanco™ und der diagonale Balken sind Handelsmarken von Elanco oder ihrer verbundenen Unternehmen

© 2024 Elanco oder ihre verbundenen Unternehmen

Elanco Tiergesundheit AG
Mattenstrasse 24a | CH-4058 Basel
Tel.: 061 588 01 42 | Fax: 061 588 10 34
E-Mail: kundenbetreuung@elancoah.com

 Elanco

PM-CH-23-0121

Kombinierte Fliegenbekämpfung

 Elanco

 NEPOREX® +  AGITA®



Warum ist Fliegenbekämpfung wichtig?



1. Der Stress, den Fliegen verursachen, führt zu Leistungseinbussen in der Tierproduktion.

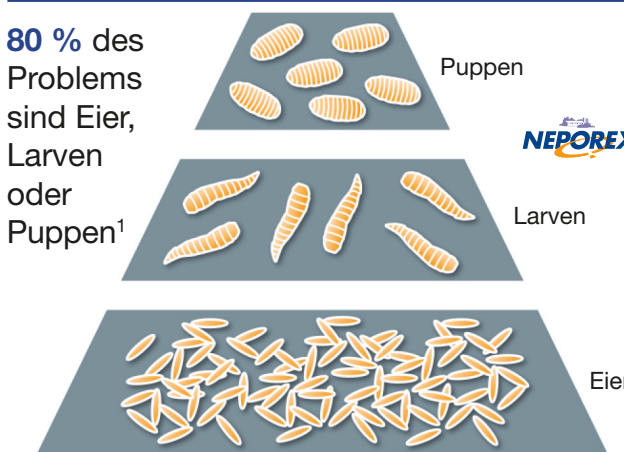
2. Fliegen können Träger von Erregern verschiedener Krankheiten sein. Sie können diese Krankheiten auf andere Tiere oder sogar auf Menschen übertragen.

Fliegen wirksam und strategisch bekämpfen.

20 % der Fliegenpopulation sind adulte Fliegen¹



80 % des Problems sind Eier, Larven oder Puppen¹



 bioprotection



Das bewährte Larvizid:

Basis jeder erfolgreichen Fliegenbekämpfung

✓ **Neporex®** ist ein nachhaltig wirkendes Larvizid.

✓ **Neporex®** gehört zu jeder strategischen Fliegenbekämpfung und verhindert die Entwicklung der Fliegenlarven.

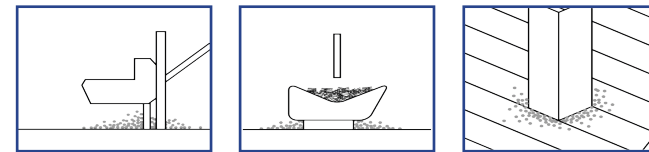
Neporex® Dosierung je 10 m² Fläche:

Neporex® 2 SG			
	Granulat trocken: 250 g breitflächige Ausbringung	Giesskanne: 250 g gelöst in 10 l Wasser	Rückenspritze: 250 g gelöst in 1-4 l Wasser

Behandlung alle 14 Tage*, abhängig vom Auftreten der Fliegenlarven.

Anwendungstipps:

- » Bei korrekter Dosierung ungefährlich für Tiere – kann auch im belegten Stall eingesetzt werden.
- » Behandeln Sie stets die gesamte Fläche.
- » Randzonen der Liegefläche, z. B. neben/unter dem Futtertrog, wo sich häufig Futterreste oder Mist befinden, nicht zu vergessen.



Anwendung Neporex® in unterschiedlichen Haltungssystemen*

Spalten/Teilspalten mit Rein-Raus-System:

1. Behandlung kurz vor dem Einstellen der Tiere
2. Behandlung: 14 Tage später

Spalten/Teilspalten ohne Rein-Raus-System:

Behandlung alle 14 Tage

Bei Tiefstreu: Behandlung alle 14 Tage, hier ist die Flüssigausbringung der Trockenausbringung vorzuziehen (Neporex® 2 SG)

Tierhaltungen mit Mistfläche: Behandlung ca. 3-7 Tage nach dem Entmisten, 2. Behandlung: 14 Tage später

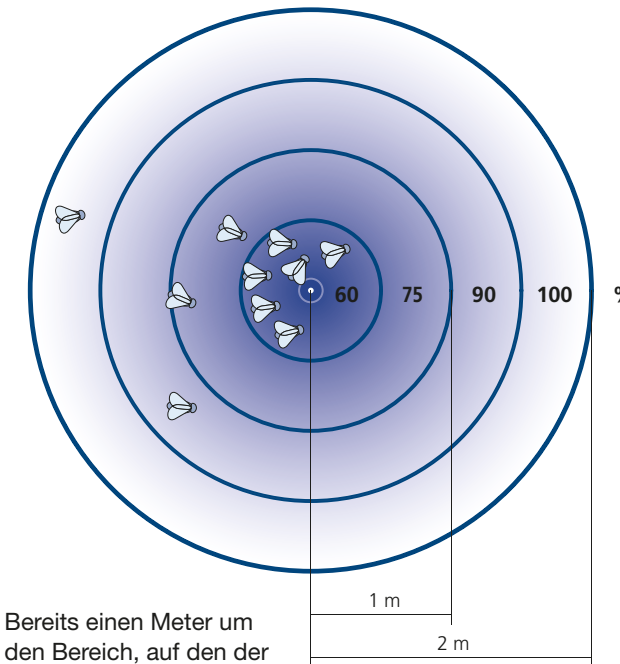
*Bitte beachten Sie die genauen Behandlungsempfehlungen für die Tierarten in der Produktinformation.



Das effektive Adultizid:

Für eine erfolgreiche Fliegenbekämpfung

Agita® – das schnell wirksame Adultizid²



Bereits einen Meter um den Bereich, auf den der Wirkstoff aufgebracht wurde, verenden 75 % der Fliegen. Innerhalb von 2 Metern sterben 100 % der Fliegen.

Praxistipp

- » Agita® kann direkt & praktisch in der Verpackung angerührt werden.

Anwendungshinweise Agita®:

Agita® 10 WG – wasserdispergierbares Granulat zur Bekämpfung adulter Fliegen


Anweisungen zur Anwendung als Streichmittel



» Je 100 g **Agita® 10 WG** in je 80 ml lauwarmem Wasser anrühren. Das Gemisch sofort nach Beenden des Schäumens anwenden.



» Das Gemisch auf beide Seiten der Streichplatte auftragen.



» Die Streichplatten in der Nähe von Orten aufhängen, an denen sich die Fliegen aufhalten. Es wird die Verwendung von 10 Streichplatten pro 80-120 m² Wandfläche empfohlen, entsprechend ca. 10 % der Wandfläche.

WICHTIG

- » Starten Sie früh in der Fliegensaison mit der Behandlung.
- » Die Anwendung von Agita® 10 WG kann alle 6 Wochen wiederholt werden.
- » Wiederholen Sie die Anwendung von Agita® 10 WG, wenn Staub den behandelten Bereich bedeckt hat oder die Insekten das Frassgift aufgenommen haben.
- » Wenden Sie immer gleichzeitig Produkte gegen erwachsene Fliegen und gegen Fliegenlarven an.