

# AGRO aktuell

Informationen für aktive  
Landwirtinnen und Landwirte

[www.landisempach-emmen.ch](http://www.landisempach-emmen.ch)

April 2025

## AGROLINE

### Silagequalität sichern

**Hohe Qualität im Silo ist einer der wichtigsten Erfolgsfaktoren in der Raufutterbasierten Milch- und Fleischproduktion. Dieses Ziel kann erreicht werden durch:**

- Gute Futterbaubestände mit hohem Anteil wertvoller Gräser und Leguminosen
- Einhaltung aller Silierregeln
- Gezielter Einsatz von Siliermitteln

Diese Siliermittel steigern den Grundfutterverzehr und verbessern die Milch- und Mastleistung.

Weitere Infos zu Siliermitteln finden Sie unter [www.agroline.ch/Fachinformationen/Konservierungsmittel](http://www.agroline.ch/Fachinformationen/Konservierungsmittel).

Für die Auswahl eines passenden

Siliermittels stehen wir Ihnen gerne zur Verfügung. ■



## AGRARCENTER SEMPACH STATION

### Sommeröffnungszeiten

(cfl) Der Sommer steht vor der Tür. Somit gilt wie jedes Jahr ab dem 1. April im Agrarcenter Sempach Station, dass wir auch am Samstag-Vormittag für Sie da sind.

Bitte berücksichtigen Sie die Öffnungszeiten. Gerne stellen wir Ihnen Produkte auf der Rampe bereit, wenn Sie diese ausserhalb der Öffnungszeiten abholen möchten.

#### Montag – Freitag

07.30 – 12.00 Uhr

13.30 – 17.00 Uhr

#### Samstag

08.00 – 12.00 Uhr ■

# Landi

SEMPACH-EMMEN  
Genossenschaft

### Endlich Frühling



Seit über einem Jahr habe ich die Möglichkeit, als Ressortleiter die LANDI Läden der LANDI Sempach-Emmen aktiv mitzugestalten und weiterzuentwickeln. Es

freut mich besonders, dass wir nach einem eher ruhigen Jahresstart nun einige schöne Frühlingstage erleben durften, die unseren Umsatz spürbar angekurbelt haben. In den letzten Wochen hat die Nachfrage nach Gartenartikeln, Pflanzen und Zubehör stark zugenommen, was zeigt, wie wichtig diese Saison für unsere Kundinnen und Kunden ist.

Ein besonderes Augenmerk legen wir auf regionale Produkte, die wir direkt von unseren Genossenschaftlern beziehen. Diese sind nicht nur bei unseren Kunden sehr beliebt, sondern stehen auch für Qualität, Nachhaltigkeit und die Unterstützung der regionalen Landwirtschaft. Das Interesse an lokalen Produkten wächst stetig und wir sind stolz darauf, unseren Beitrag zu einer starken regionalen Wirtschaft zu leisten. Mein Dank gilt allen Lieferanten und Landwirten, die uns mit ihren erstklassigen Produkten versorgen.

#### Marco Riechsteiner

Ressortleiter LANDI Läden

LANDI Sempach-Emmen Gen.  
Bahnhofstrasse 27  
6203 Sempach Station  
058 434 20 80  
[info@landisempach-emmen.ch](mailto:info@landisempach-emmen.ch)

Öffnungszeiten Agrarcenter  
Montag bis Freitag  
07.30 – 12.00 Uhr / 13.30 – 17.00 Uhr  
Samstag (1. April - 31. Okt. geöffnet)  
08.00 – 12.00 Uhr

## ACKERBAU

# Düngung in Getreide und Mais

## Wann sollte die zweite Gabe im Getreide erfolgen?

(ubo) Durch die milden Frühjahrsbedingungen haben sich viele Weizenbestände schnell entwickelt und beginnen in den nächsten Tagen mit dem Schossen, also dem Längenwachstum. Um die Kornzahl pro Ähre zu fördern, ist es jetzt wichtig, den richtigen Zeitpunkt für die zweite N-Düngung zu wählen. Dies ist ein entscheidender Faktor für einen hohen Ertrag. Die Schosserdüngung sollte je nach Entwicklungsstand der Bestände zwischen DC 30 (Schosserbeginn) und DC 32 (2-Knoten-Stadium) erfolgen. Für Bestände, die als "normal" entwickelt gelten, ist der optimale Zeitpunkt für die N-Düngung DC 31 (1-Knoten-Stadium). Bei wenig bestocktem Weizen ist es ratsam, die Düngung bereits in DC 30 durchzuführen, um den Verlust von Trieben zu verhindern. Bei zu dichten Beständen sollte zunächst eine Reduzierung der Triebe erfolgen, weshalb hier mit der N-Düngung bis DC 32 gewartet

werden kann. Zu beachten sind auch die Unterschiede der Getreidearten. So kann es sein, dass die Entwicklung der Gerste unterschiedlich zum Weizen ist. Die Düngerstrategie sollte dementsprechend angepasst werden.

Mit der letzten Gabe ab Erscheinen des

Fahnenblattes (DC 37–39) lassen sich das HL-Gewicht und der Proteingehalt noch steigern. Auch die Aussaat vom Mais wird ab Mitte April starten. Anbei unsere Empfehlungen:

Getreide	Schossergabe (DC 30-31)	Spätdüngung (DC 37-39)
Ziel	Ährentragende Triebe sichern, Kornzahl pro Ähre fördern	HL Gewicht und Proteingehalt steigern
Gerste	Ammon 27 %: 2.0 - 2.5 kg/a	Ammon 27 %: 1.0 - 1.5 kg/a
Weizen Triticale	Ammon 27 %: 2.0 - 3.0 kg/a oder Harnstoff 1.0 - 2.0 kg/a einmalig vor Regen, wodurch die dritte Düngergabe entfällt	Ammon 27 %: 1.5 - 2.0 kg/a (wenn kein Harnstoff gestreut wurde)
Urdinkel	-	Mg-Ammon 24 %: 1.0 kg/a

Mais	Vor oder zur Saat	Jugendstadium (2-6 Blatt)	Blattdüngung
Ziel	Guter Start und gute Jugendentwicklung	Versorgung für die Hauptaufnahme während der Blüte	Spurenelemente bei ungünstigen Bedingungen
Silo-/ Körnermais	<ul style="list-style-type: none"> <li>Hofdünger in Form von Gülle und/oder Mist.</li> <li>DAP (UFD) 1 kg/a</li> <li>Bei Drahtwurmverdacht: Perika NP Starter 1-2 kg/a</li> </ul>	Harnstoff 46 % 2.0 - 3.0 kg/a oder Entec 26 % 3.5 - 5.0 kg/a	Patastar 3 - 4 l/ha mit der Pflanzenschutz-spritze

## NÄHRSTOFFBILANZ

## Betriebs- spiegel 2024

(pbu) Ab mitte März wird im Agate unter Kantonalen Datenerhebung / Dokumente / Betriebsunterlagen der Betriebsspiegel 2024 aufgeschaltet sein. Diesen können Sie ausdrucken und mit den Angaben der gerechneten Swiss Bilanz 2024 abgleichen.

Falls sie Unterschiede feststellen, melden sie sich bei uns, damit wir die Änderungen auf die Bilanz 2024 übernehmen können. Wenn alles übereinstimmt, können sie den Spiegel bei Ihren Kontrollunterlagen ablegen.

Abweichungen zwischen Betriebsspiegel und Swissbilanz werden mit 200.– sanktioniert und haben eine Nachkontrolle der angepassten Bilanz zur Folge.

Beste Sorten


# Top 10 Mais

Variétés choisies

## Maissortiment 2025

Silomais		Körnermais	
<b>Früh</b>		<b>Früh</b>	
Wesley <span style="color: red;">NEU</span>	<span style="color: green;">B</span>	Wesley <span style="color: red;">NEU</span>	<span style="color: green;">B</span>
LG 31.217*	<span style="color: red;">+</span>	LG 31.217*	<span style="color: red;">+</span>
KWS Glasgo	<span style="color: green;">B</span> <span style="color: red;">+</span>	KWS Glasgo	<span style="color: green;">B</span> <span style="color: red;">+</span>
<b>Mittelfrüh</b>		<b>Mittelfrüh</b>	
LG 32.257	<span style="color: green;">B</span> <span style="color: red;">+</span>	LG 32.257	<span style="color: green;">B</span> <span style="color: red;">+</span>
Meluseen <span style="color: red;">NEU</span>		KWS Arturello <span style="color: red;">NEU</span>	<span style="color: green;">B</span>
LG 31.272*	<span style="color: green;">B</span>	LG 31.272*	<span style="color: green;">B</span>
<b>Mittelspät</b>		<b>Mittelspät</b>	
P8834		P8834	
SY Amfora		P9610	<span style="color: green;">B</span>
KWS Arturello <span style="color: red;">NEU</span>	<span style="color: green;">B</span>		
P9610	<span style="color: green;">B</span>		

+ Saatgut unter Lizenz in der Schweiz produziert  
\* Saatgut Standard gebeitzt erhältlich



## ACKERBAU

## Maiszünslerbekämpfung mit Trichogramma – Schlupfwespen

**Der Mais ist noch nicht gesät, aber trotzdem müssen die Schlupfwespen vorbestellt werden.**

(kla) Wie in den Vorjahren können Sie wieder Trichogramma – Schlupfwespen über die LANDI Sempach-Emmen vorbestellen.

Wir sammeln die Bestellungen und können dank einer Sammelbestellung Rabatte an Sie weitergeben. Bestellen können Sie die Schlupfwespen bis am **20. April 2025** per Mail oder telefonisch bei Klaus Lang.

klaus.lang@landisempach-emmen.ch,  
Tel. 058 434 20 85. ■



## PERSONELLES AGRAR

## Tolle Mitarbeiter Agrar gehen und kommen

**(cfl) Wir dürfen an dieser Stelle drei Mitarbeiter im Bereich Agrar verabschieden und ein grosses DANKESCHÖN aussprechen für ihre wertvolle Arbeit bei der LANDI Sempach-Emmen.**

**Hans Bühlmann** startete 2003 im Bereich Produktion & Lager. Zuerst primär in der Mühle tätig, verlagerte sich das Schwergewicht seiner Arbeit zunehmend ins Magazin. Hier bediente er über die Jahre kompetent unzählige Kunden. Ab und zu unterstützt Hans bereits in dieser Zeit das Team der Chauffeure. Nach seiner Pension im Jahr 2018 durften wir weiterhin auf ihn als Chauffeur (Teilzeit) zählen. Sei es, weil ein Kollege in den Ferien weilte oder kurzfristig ausfiel.

**Toni Schmid** begann seine LANDI-Zeit bereits vor 45 Jahren als Chauffeur. Unaufgeregt, treu und pflichtbewusst ging Toni zusammen mit der damaligen landwirtschaftlichen Genossenschaft Sempach bis zur heutigen LANDI Sempach-Emmen durch ruhige wie auch bewegte Zeiten. Die Genossenschaft von damals mit knapp

20 Mio. Franken Umsatz und die LANDI von heute sind nicht vergleichbar. Toni blieb über all die Jahre ein Aushängeschild. 2015 ging Toni in die Pension und auch er stand uns weiterhin immer zur Verfügung, wenn wir in der Klemme waren.

Wir sind stolz auf zwei Mitarbeiter, die weit über die Pension hinaus jederzeit loyal zur LANDI Sempach-Emmen standen und danken beiden von ganzem Herzen.

**André Mehr** arbeitet seit dem Sommer 2022 in einem 60 – 70 %-Pensum im Bereich Produktion & Lager. In dieser Zeit arbeitete er auch auf dem elterlichen Hof mit und absolvierte die Betriebsleiterschule 2, welche er erfolgreich abschloss. Durch sein Wissen und den engen Praxisbezug bereicherte er das Team und konnte entsprechend gut auf die

Bedürfnisse der Kunden im Magazin eingehen. Die Familie Mehr verfolgt dieses Jahr ein Bauprojekt beim Milchvieh. André will dieses aktiv begleiten und verlässt uns daher Ende Mai.


Wir danken André für die wertvollen drei Jahre und wünschen ihm gutes Gelingen bei allen seinen Projekten.

Insgesamt sind wir durch diese Abgänge personell etwas knapp aufgestellt, insbesondere über die Getreideannahme. Kurzfristig können wir diese Lücke ab Mitte April mit einem Rückkehrer (absolvierte den Militärdienst) abdecken. **Nils Theiler** arbeitet bis Ende Juni 2025 in einem Pensum von 60 % bei uns und danach bis Mitte August 100 %. Anschliessend startet Nils die Ausbildung zum Agrotechniker HF. Wir freuen uns wiederum auf eine top Zusammenarbeit. ■

## FOURAGEN AKTUELL

## Raufutter und Strohmarkt

- Heu von guter Qualität aus der Region ist schwer erhältlich. Die Nachfrage ist sehr gering.
- Stroh aus Deutschland und Frankreich ist gut lieferbar. Die Preise für gute Qualitäten sind aber auf einem hohen Niveau.
- Luzerne aus Frankreich kann zu attraktiven Preisen bestellt werden.
- Vollmaispflanzenwürfel haben wir in Sempach Station am Lager. Durch den Fasergehalt eignen sie sich sehr gut zur Ergänzung bei jungem Weidegras. ■



### Digitalisiere deinen Hof mit barto!

Einladung zum kostenlosen Webinar:

- Was ist barto?
- Welche Unterstützung bietet deine LANDI?
- Wie hilft es dir, Prozesse zu vereinfachen und Papierchaos zu verhindern?

3.4.2025, 19:30Uhr | Online **Jetzt anmelden!** [www.barto.ch/webinar](http://www.barto.ch/webinar)



## PROJEKT

# Emmenbaum Areal

**Die Weiterentwicklung unseres Standorts an der Bahnhofstrasse 15 in Emmenbrücke haben wir weiter vorangetrieben. Anlässlich der Generalversammlung vom 23. April 2025 wird der Kredit für das Bauprojekt "Emmenbaum Areal" beantragt.**



Aktueller Standort Bahnhofstrasse 15 in Emmenbrücke

(pka) Die kantonalen Dienststellen sind vor dem Abschluss des Baubewilligungsverfahrens und wir erwarten die Bewilligung in den Sommermonaten. Gemeinsam mit den anderen vier Grundeigentümern wollen wir im Dezember 2025 den Zeitplan für die Realisierung festlegen. Aktuell rechnen wir mit dem Baubeginn 2027 und dem Bezug im Jahr 2030. Im Erdgeschoss und dem 1. OG entstehen Gewerbeflächen. Einen Teil des Erdgeschosses beabsichtigen wir selber mit einem Detailhandelskonzept (Volg, Shop etc.) zu nutzen. In den

weiteren Obergeschossen sind 70 Studentenzimmer geplant. Dafür konnten wir mit der Hochschule Luzern einen 20-jährigen Mietvertrag abschliessen. Sie mietet alle Zimmer und vermietet diese an Studierende aus dem Ausland weiter. Dies vorbehaltlich der Baubewilligung und der Kreditgenehmigung durch die Generalversammlung.

Das Grundstück in Emmenbrücke mit rund 1'000 m<sup>2</sup> Fläche ist in unserem Besitz. Die Bausubstanz zwingt uns zu handeln. Wir haben die Varianten "Verkauf", "Baurecht" und "Investition" intensiv geprüft und sind überzeugt, dass es sich lohnt diesen Standort bzw. diese Fläche in den eigenen Händen zu behalten und selber in dieses Projekt zu investieren. Da bereits jetzt über 70 % der Nutzflächen vermietet sind, bietet das Projekt eine hohe Sicherheit. An der zentralen Lage beim Bahnhof Emmen, mitten im Entwicklungsgebiet Luzern Nord werden wir auch für die

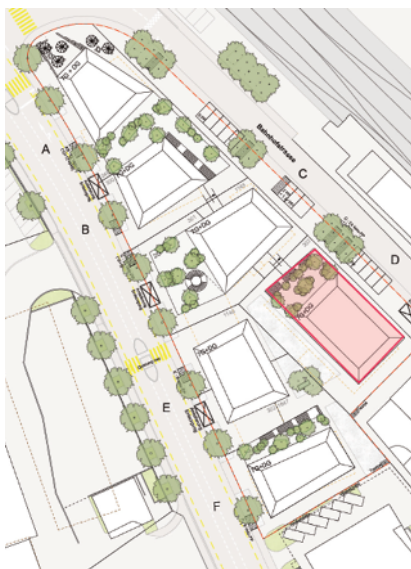
restlichen Flächen gute Mieter finden.

Mit der Einladung zur Generalversammlung versenden wir weitere Informationen zum Projekt. Wir freuen uns auf Ihre Teilnahme an der Generalversammlung vom 23. April 2025.

## Das Projekt in Kürze:

- 994 m<sup>2</sup> Grundstücksfläche
- 8 Geschosse / 30 m Gebäudehöhe
- 11 Wohnungen à 6 Zimmer
- 4 Studios
- 799 m<sup>2</sup> Gewerbefläche

**Weitere Infos zum Projekt unter:**  
[www.emmenbaum-areal.ch](http://www.emmenbaum-areal.ch)



Situationsplan Emmenbaum Areal – rot markiert, das Gebäude der LANDI



Visualisierung Neubau

### Ihr LANDI Berater



**Marco Emmenegger**  
Verkauf & Beratung  
058 434 20 87

### Ihr LANDI Berater



**Klaus Lang**  
Verkauf & Beratung  
058 434 20 85

### Ihr LANDI Berater



**Urs Bolzern**  
Verkauf & Beratung  
058 434 20 93