



Uitbreidingen van **The Belgian Beers Race Dice**

BEERS MARKET

Voorbereiding



Plaats het bord naast het gewone bord met de **Beers Market-kant** naar boven.

Elk type bier heeft een kleur. Neem van elke kleur een blokje (zwart, geel, rood, bruin).

Trek er willekeurig 2, plaats ze op de schaal die overeenkomt met waarde 3. Plaats de andere 2 op waarde 2.

Regels voor de Beers Market

In deze uitbreiding neem je een nieuw vervoermiddel: **de taxi**.


De duur van de rit ,of je nu lift of de taxi neemt, is hetzelfde.

Echter, je kunt automobilisten niet meer omkopen met 2 flessen per Time Unit (TU).

Om de taxi te gebruiken, moet een speler door de Beers Market.

Beers market geeft aan hoeveel bieren nodig zijn om een TU te krijgen.

De speler kan een biersoort kiezen zolang hij voldoende voorraad heeft om de transactie te voltooien.



Voorbeeld :

Het blonde bier bevindt zich op niveau 3 van the Beers Market.

Dit betekent dat één TU 3 blonde biertjes kost.

Als je een afstand van 2 TU wil overbruggen, gebruik je 6 biertjes. Oei, dat is wel duur!

Zodra een speler op the Beers Market voor een taxi betaalt, **verandert de waarde van het bier.**

De speler:

- verplaatst het blokje van het gebruikte biertype een stapje hoger op de Beers Market

EN

- kiest een ander biertje, nu verplaatst hij/zij het blokje een stapje naar beneden.

Voorbeeld :

Philomène wil met de taxi een afstand van 1 TU overbruggen. Bruin bier is 2 waard bij de Beers Market.

Philomène ruilt 2 bruine bieren in bij de Beers Market. Op het Beers Marketbord zet ze het blokje van het bruine bier nog een stap verder, van 2 naar 3.

Vanaf nu moeten spelers per TU 1 biertje meer betalen.

Dat is normaal want er zijn meer bruine biertjes op de mark ten dat betekent natuurlijk waardeverlies.

In ruil daarvoor moet Philomène een ander bier kiezen waarvan ze het blokje een niveau terug moet plaatsen op het Beers Marketbord. Ze kiest voor rood, dat gaat dus van 2 naar 1.

Als de volgende speler rood bier heeft, zou hij hiervan moeten profiteren. Eén rood biertje levert nu 1 TU op!

4	4	4	4
3	3	3	3
2	2	2	2
1	1	1	1

4	4	4	4
3	3	3	3
2	2	2	2
1	1	1	1

Wanneer een biersoort de 4e positie op het Beers Marketbord bereikt betekent dit dat de markt verzadigd is van dit bier. Het is dan ook niet meer mogelijk om met dit soort bier de taxi te betalen, totdat de waarde ervan daalt.

Optionele regels :

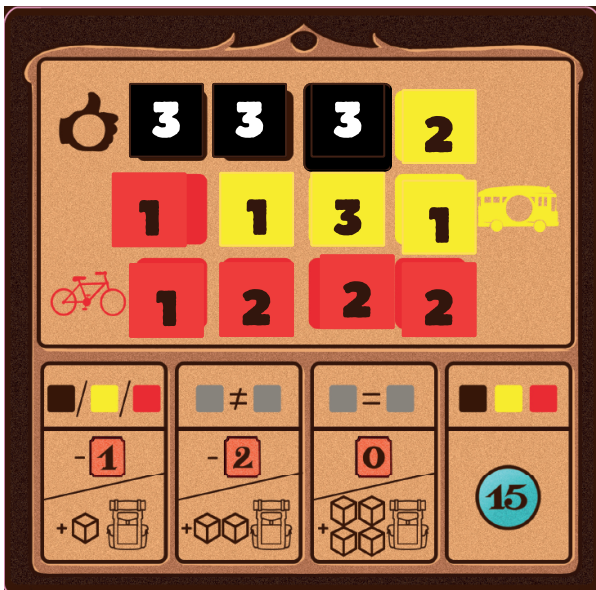
Je kunt het liften afschaffen en alleen nog maar taxi's nemen.

Wanneer je in dit geval de aankoopactie in een brouwerij uitvoert, ontvang je 4 biertjes in plaats van 3.

Een andere mogelijke optie is dat je bij alle brouwerijen slechts 3 bieren in de kleur van de brouwerij kunt kopen.

DICE MASTER

Vorbereiding



Plaats het bord naast het gewone bord met de **Dice Master-kant** naar boven.

De zwarte dobbelstenen worden met de 3 naar boven op de zwarte velden van het bord geplaatst.

Gooi de resterende 9 dobbelstenen en plaats de verkregen waarden op de overeenkomstige gekleurde velden.

Je gebruikt de 12 dobbelstenen van TBBR Dice.

Regels voor de Dice Master

Een speler die tussen twee brouwerijen reist kan een dobbelsteen van het Dice Master-bord nemen en het naast het persoonlijke bord plaatsen als aan 2 voorwaarden is voldaan:

– **De waarde** van de TU om de route te nemen komt overeen met die van een dobbelsteen

EN

– **De kleur** van de dobbelsteen is dezelfde als die van het gebruikte vervoermiddel

(**Fiest** / **Openbaar vervoer** / **Lift**)

Voorbeeld: Georgette reist door te liften en gebruikt 3 TU. Er is zelfs een zwarte dobbelsteen met een van waarde 3 beschikbaar op het Dice Master-bord! Georgette neemt de dobbelsteen en legt deze naast haar persoonlijke bord.

Tijdens een beurt kan een speler **dobbelstenen inwisselen** tegen **voordelen**:



1 dobbelsteen

Een reis kost je **1 TU minder**. Het transport moet dezelfde kleur hebben als de gebruikte dobbelsteen.

OF


Doe **1 biertje** in je rugzak. Het bier moet dezelfde kleur hebben als de gebruikte dobbelsteen.

2 verschillende dobbelstenen

Een reis kost je **2 TU's minder**. Het transport moet dezelfde kleur hebben als één van de twee dobbelstenen.

OF

Je doet 2 biertjes in je rugzak. De Bieren kunnen dezelfde kleur hebben als één van de twee dobbelstenen of de kleur van de gebruikte dobbelstenen.




2 dezelfde dobbelstenen

De volgende reis is **gratis**.

OF


Doe **4 biertjes** in je rugzak. Bieren kunnen dezelfde kleur hebben als een enkele dobbelsteen of de kleur van de gebruikte dobbelstenen.



1 dobbelsteen van elke kleur

15 overwinningspunten

Opmerking: de zwarte dobbelsteen kan alleen gepakt worden als je tussen brouwerij 15 en 28 lift.



Zodra de dobbelstenen zijn gebruikt worden ze teruggeplaatst op het Dice Master-bord en zijn ze dus weer beschikbaar voor andere spelers.

Een gebruikte zwarte dobbelsteen wordt op het zwarte veld op het bord met zijde 3 naar boven geplaatst. Een gebruikte kleurdobbelsteen wordt opnieuw gegooid en op de overeenkomende kleur geplaatst.

Aan het einde van het spel is elke dobbelsteen die nog in het bezit van een speler is, **3 overwinningspunten waard**.

Optionele regel:

Bij het voorbereiden van het spel gooi je ook de zwarte dobbelstenen. Als er een X op een zwarte dobbelsteen staat, laat je deze aan de kant liggen. Deze dobbelsteen kan vervolgens door een speler worden gekozen als zijn/haar liftpoging mislukt.

In andere gevallen plaats je de dobbelsteen met de zijde 3 naar boven.

Veel plezier!

