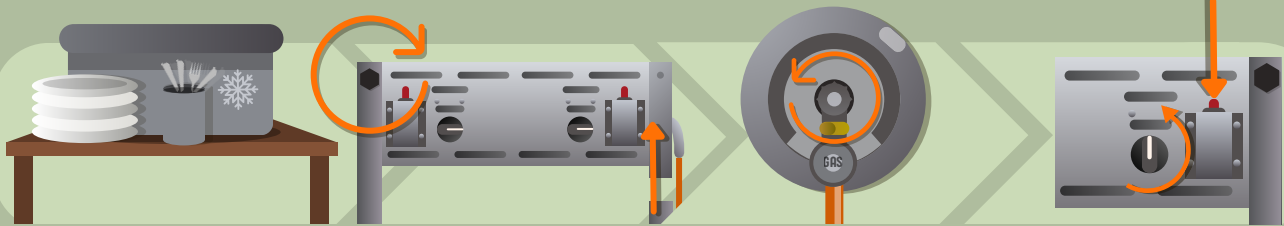


BBQ ONTVANGEN!

WAT MOET JE NU DOEN?




A VOOR U GAAT BARBECUEËN



- 1 Zet alle borden / bestek op tafel, bewaar de koelboxen op een koele plek
- 2 Bevestig de poten aan de gas-BBQ. Schuif ze erop en draai ze vast.
- 3 Koppel slang en draai vast. Draai de knop op de gasfles erna open
- 4 Druk de zwarte en rode knop 5 sec. in en draai de zwarte naar boven.


! 1) Bij bestellingen voor de volgende dag leveren wij het stokbrood on-afgebakken. Je kunt dit in 10 tot 12 minuten op 200 graden afbakken.

B STARTEN MET ETEN



- 1 Haal het vlees en de salades net voor het BBQ'en uit de koelboxen.
- 2 Snijd de stokbroden alvast voor, dat scheelt tijd!
- 3 Laat iedereen ze eigen vlees bakken, of kroon iemand tot BBQ chef!
- 4 Bak het vlees goed gaar en EET SMAKELIJK maar!

C NA HET ETEN OPRUIMEN



- 1 Draai de BBQ uit, de gasfles goed dicht en ontkoppel de gasslang
- 2 Verwijder etensresten van bakken en borden. Gooi Plastic bakken weg.
- 3 Overig eten en aangebroken saus flessen hoeven niet terug.
- 4 Ontkoppel de BBQ poten. Stop alles in dozen, deze moeten compleet sluiten.

! 1) We halen spullen de volgende werkdag in de ochtend op, mits anders is besproken. 2) Zet spullen 's avonds buiten op met chauffeur afgesproken plek. We zijn er vroeg!