

BEDIENUNG

Frei verschiebbar

Verschieben des Paneel-Behangs per Hand.

Optional mittels Schnurzug

Die Bedienung ist sehr einfach und komfortabel. Durch Ziehen an der Schnur werden die Paneele geschlossen bzw. geöffnet.



5 JAHRE GARANTIE

LEHA Flächenvorhangsysteme "Ambiente" sind österreichische Qualitätsprodukte. Durch genaueste Verarbeitung und Kontrolle kann LEHA garantieren, dass jede Schiene und jeder Paneel den höchsten Anforderungen entspricht. Bei richtiger Montage und Bedienung werden Ihnen diese Produkte jahrelang Freude bereiten. Sollten trotzdem Mängel auftreten, wenden Sie sich bitte an Ihren Fachhändler.



Ausführliche Garantiebedingungen
unter www.leha.at



SONNENSCHUTZ
UND VORHANGSCHIENEN
nach Maß

Wir wünschen Ihnen viel Freude.

Montage- & Bedienungsanleitung

FLÄCHENVORHANG AMBIENTE

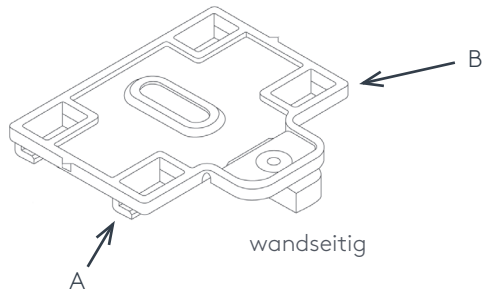
Decken- oder Wandmontage
frei verschiebbar oder mit Schnurzug



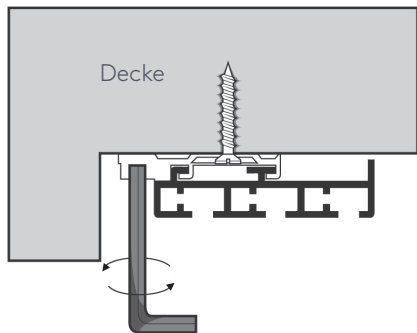
MONTAGE

Deckenmontage

Stellen Sie mittels Ausmessen sicher, dass die Deckenhalter parallel zur Wand montiert werden (Messpunkte A und B), um ein problemloses Einrasten der Schiene zu gewährleisten. Wandabstand 3 mm empfohlen.



Nach dem Einrasten fixieren Sie die Schiene am Deckenträger mit Hilfe eines Imbusschlüssels durch Verdrehen des Klemmhebels.

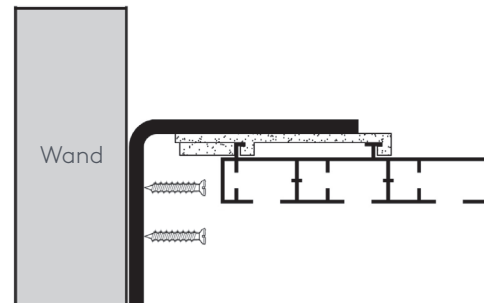


Wandmontage

Stellen Sie mittels Ausmessen sicher, dass die Wandträger waagrecht montiert werden um ein problemloses Einrasten der Schiene zu gewährleisten.

Empfohlene Anzahl der Wandträger:

100 cm bis 150 cm	2 Träger
160 cm bis 210 cm	3 Träger
220 cm bis 290 cm	4 Träger
300 cm bis 390 cm	5 Träger
400 cm bis 470 cm	6 Träger
480 cm bis 550 cm	7 Träger
560 cm bis 630 cm	8 Träger
640 cm bis 700 cm	9 Träger



Einhängen der Paneelwägen

(falls notwendig)

