

5 JAHRE GARANTIE

LEHA Aluschiene sind österreichische Qualitätsprodukte. Durch genaueste Verarbeitung und Kontrolle kann LEHA garantieren, dass jede Aluschiene den höchsten Anforderungen entspricht. Bei richtiger Montage und Bedienung wird Ihnen dieses Produkt jahrelang Freude bereiten. Sollten trotzdem Mängel auftreten, wenden Sie sich bitte an Ihren Fachhändler.



Ausführliche Garantiebedingungen
unter www.leha.at



SONNENSCHUTZ
UND VORHANGSCHIENEN
nach Maß

Wir wünschen Ihnen viel Freude.

Montage- & Bedienungsanleitung

OBJEKT- SCHIENE

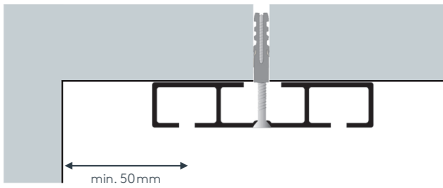
642 Projekt



Version 06.18

MONTAGE

Deckenmontage

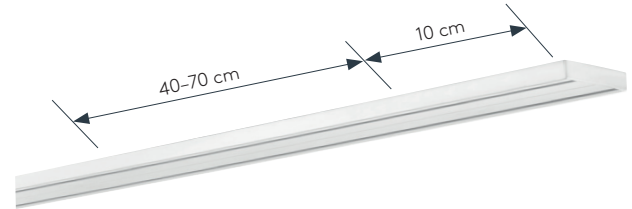


Bei Deckenmontage ist die Schiene vorgebohrt.
Bitte montieren Sie die Schiene nach den vorgebohrten
Löchern.

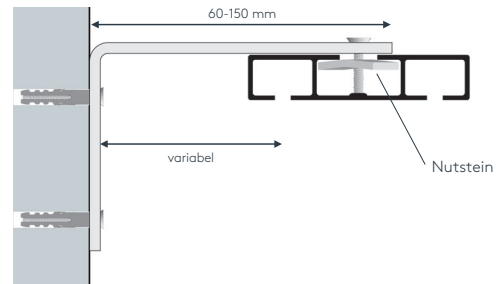
Wandmontage

Die ersten beiden Wandträger werden je Seite ca. 10 cm
vom Schienenende nach innen montiert.

Die restlichen Träger auf die Schienenlänge aufteilen und
von Träger zu Träger zwischen 40 und 70 cm Abstand
berücksichtigen.



Die Metallplättchen (Nutsteine) in den Montagekanal
einfädeln. Metallplättchen verkeilen sich durch Fest-
schrauben mit der Schiene.



Beispiel: Träger 80 mm (Art. Nr. 6423)

