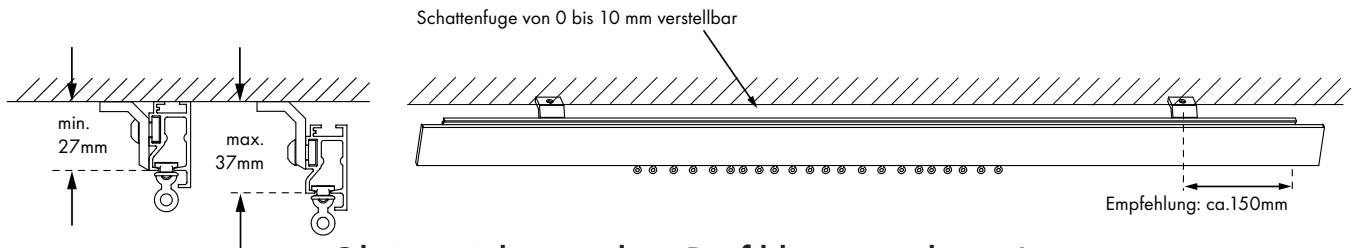
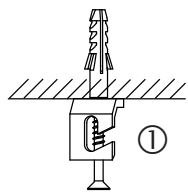


Maße für Deckenmontage

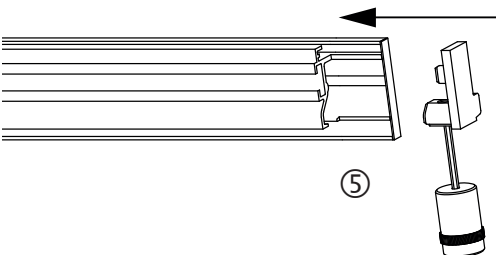
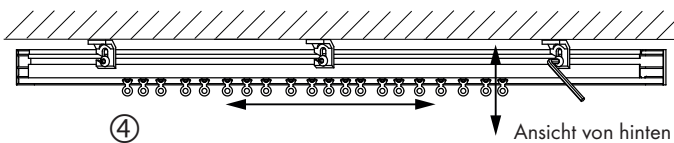
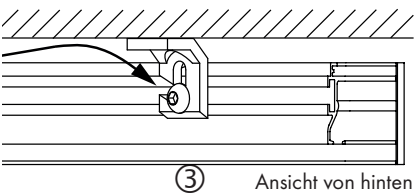
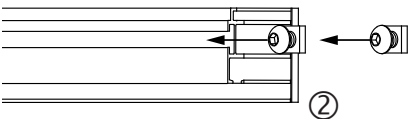


Gleiter nicht aus dem Profil herausnehmen!
Gummiband erst entfernen, wenn die Endkappen montiert sind!



Montagefolge

1. Träger an die Decke montieren ①
2. Schrauben mit Vierkantmutter ins Profil schieben ②
3. Profil einhängen ③, ausrichten und verschrauben ④.
4. Endkappe anschrauben. ⑤



Pflegehinweise

- Produkt nur in trockenen Innenräumen einsetzen.
- Staubablagerungen von Zeit zu Zeit mit leicht feuchtem Tuch entfernen.
- Keine Scheuermittel, Polituren oder lösemittelhaltigen Reiniger verwenden.