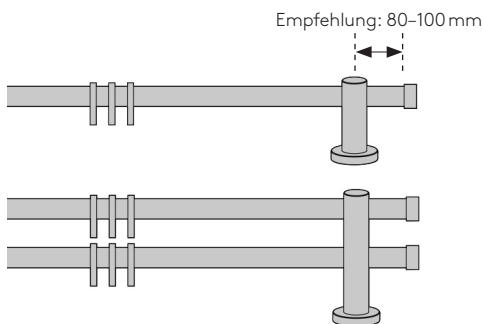
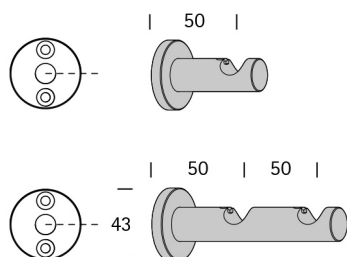
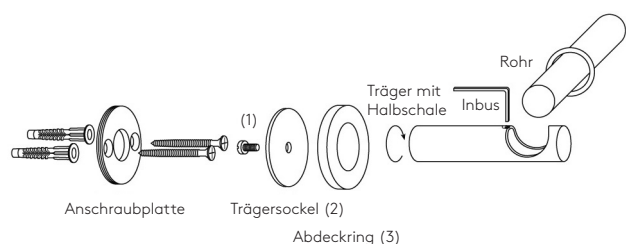


Montage Vorhangstangen Ø 16 mm

Maße für Wandplattenmontage

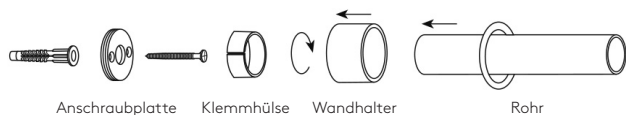


Montagefolge Wandträger




1. Alle Anschraubplatten auf Mauer montieren
2. Kleine Schraube (1) durch Trägersockel (2) stecken
3. Abdeckring (3) über Trägerschaft stecken; Schaft auf Trägersockel aufschrauben
4. Rohr in alle Halbschalenträger einklippen, Ringe nicht vergessen
5. Träger mit Abdeckring auf Anschraubplatte aufschrauben

Montagefolge Wandlager



1. Alle Anschraubplatten auf Mauer montieren
2. Rohr durch Wandhalter und Klemmhülse stecken
3. Wandhalter auf Anschraubplatte aufschrauben
Rohr wird festgeklemmt

| 10 |



Endkappe
Baret

| 6 |




Endkappe
Torero

| 40 |



Endstück
Hector

| 51 |



Endkugel
Honoria

| 60 |



Endstück
Hydra

Pflegehinweise

- Produkt nur in trockenen Innenräumen einsetzen.
- Staubablagerungen von Zeit zu Zeit mit leicht feuchtem Tuch entfernen.
- Keine Scheuermittel, Polituren oder lösemittelhaltigen Reiniger verwenden.