

BEDIENUNG

Vorhang aufhängen

Je Laufmeter werden standardmäßig 16 Gleiter mitgeliefert. Bitte bei ca. alle 6 cm (Kräuselband) oder bei jeder Falte (Automatikband) einen Gleiter setzen.

Die Gleiter sind kochfest und können auch während der Vorhangwäsche am Vorhang bleiben.

PFLEGEHINWEIS

- Produkt nur in trockenen Innenräumen einsetzen.
- Staubablagerungen von Zeit zu Zeit mit leicht feuchtem Tuch entfernen.
- Keine Scheuermittel, Polituren oder lösemittelhaltige Reiniger verwenden.

5 JAHRE GARANTIE

LEHA Aluschienen sind Qualitätsprodukte. Durch genaueste Verarbeitung und Kontrolle kann LEHA garantieren, dass jede Aluschiene den höchsten Anforderungen entspricht. Bei richtiger Montage und Bedienung wird Ihnen dieses Produkt jahrelang Freude bereiten. Sollten trotzdem Mängel auftreten, wenden Sie sich bitte an Ihren Fachhändler.



Ausführliche Garantiebedingungen
unter www.leha.at




SONNENSCHUTZ
UND VORHANGSCHIENEN
nach Maß

Wir wünschen Ihnen viel Freude.

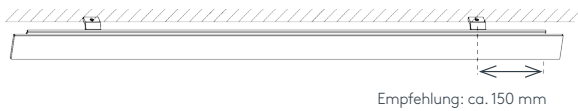
Montage- & Bedienungsanleitung

SCHLEUDER- SCHIENE

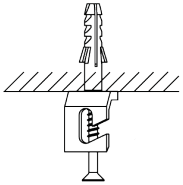
488 Karat



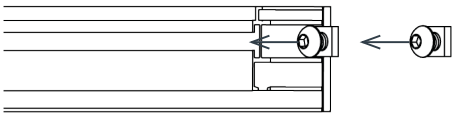
DECKENMONTAGE



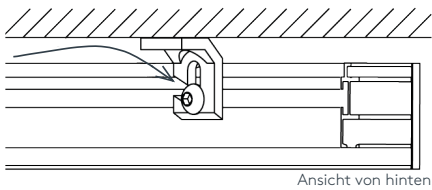
- 1 Träger an die Decke montieren.



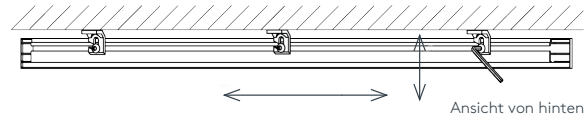
- 2 Schrauben mit Vierkantschrauben ins Profil schieben.



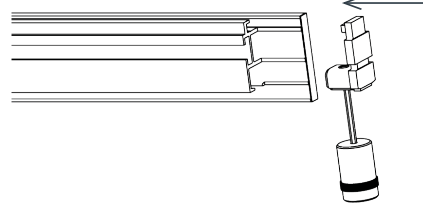
- 3 Profil einhängen.



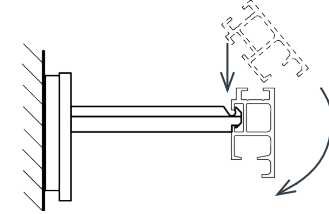
- 4 Profil ausrichten und verschrauben.



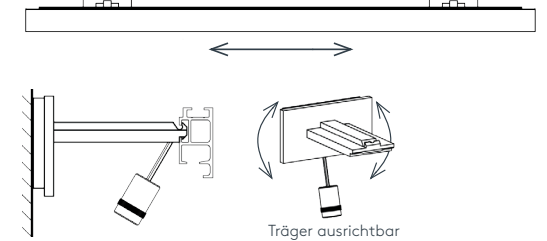
- 5 Endkappen anschrauben.



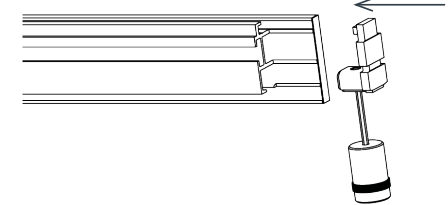
- 2 Profil einhängen.



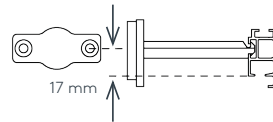
- 3 Profil ausrichten und verschrauben.



- 4 Endkappen anschrauben.



WANDMONTAGE



- 1 Beide Träger an die Wand montieren.

