

OVLÁDÁNÍ

Ovládání je velmi jednoduché a pohodlné. Tahem za madlo, otvor nebo poutko se roleta pohybuje směrem dolů. Pro zafixování rolety zavěste vyčnívající koncovky do výřezů bočních profilů nebo držáků zatěžovacího profilu.



Šetrná péče o materiál není nutná. V případě znečištění kontaktujte prosím svého specializovaného prodejce (péče podle kolekce LEHA).

5 LET ZÁRUKA

Rolety LEHA představují rakouský výrobek špičkové kvality. Díky maximálně přesnému zpracování a kontrole dokáže LEHA garantovat, aby každá roleta odpovídala těm nejvyšším požadavkům. Při správné montáži a obsluze Vám bude tento výrobek přinášet potěšení a radost po dlouhá léta. Pokud by se i přesto vyskytly potíže, obraťte se prosím na svého specializovaného prodejce.



Podrobné záruční podmínky naleznete na www.leha.at



Přejeme Vám mnoho radosti a potěšení.

Návod k montáži a obsluze

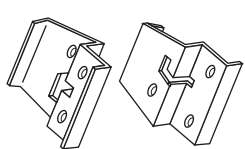
ROLETA DO STŘEŠNÍCH OKEN

Typ DFRO

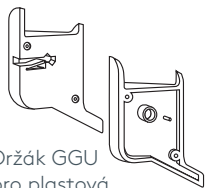


MONTÁŽ

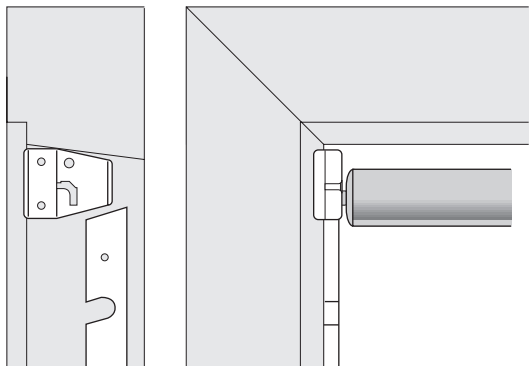

Montáž rolet LEHA se provádí velmi jednoduše upevněním obou držáků. Rolety se dodávají včetně držáků a upevňovacího materiálu.



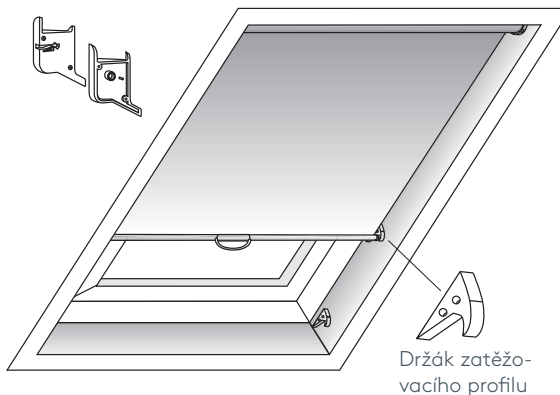
Držák GGL pro dřevěná okna



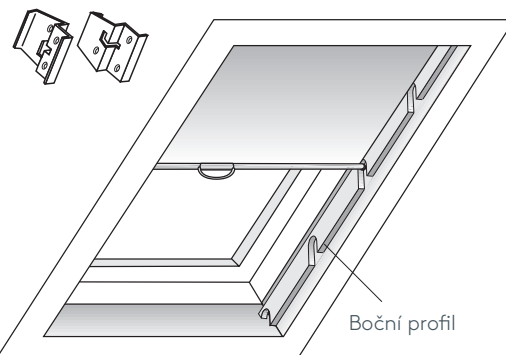
Držák GGU pro plastová okna



Typ střešního okna Velux GGU



Typ střešního okna Velux GGL



Upevněte oba držáky na zasklívací lištu. Pak změřte délku bočních profilů nebo odstupy držáků zatěžovacího profilu. Pro fixaci rolety beze spár dbejte při zkracování bočních profilů na to, aby měly na dolním konci výřez. Pak upevněte boční profily nebo držáky zatěžovacího profilu pomocí hřebíků na okenní rám.

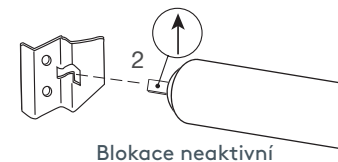
Zavěšení rolety

1.) Zavěšení kulatého konce hřídele:

Nejdříve zavěste pravý držák s kulatým koncem hřídele.

2.) Zavěšení plochého konce hřídele šipkou dolů (blokace aktivní):

Plochý konec hřídele šipkou nahoru – blokace neaktivní.



Co dělat,...

• když se roleta přestane správně navíjet?

Roletu NEVYVĚŠUJTE, ale pootočte hřídeli o půl otáčky ve směru „odvíjení“ a pusťte.

Nezapomeňte přitom druhou rukou uchopit madlo a s mírným protáhnutím následovat pohyb vzhůru.