


# BEDIENUNG

Die Bedienung ist sehr einfach und komfortabel. Durch Ziehen an der vorderen Kugelkette wird der Behang nach oben, durch Ziehen an der hinteren Kette nach unten bewegt.



# 5 JAHRE GARANTIE

LEHA Raffrollo sind österreichische Qualitätsprodukte. Durch genaueste Verarbeitung und Kontrolle kann LEHA garantieren, dass jedes Raffrollo den höchsten Anforderungen entspricht. Bei richtiger Montage und Bedienung wird Ihnen dieses Produkt jahrelang Freude bereiten. Sollten trotzdem Mängel auftreten, wenden Sie sich bitte an Ihren Fachhändler.



Ausführliche Garantiebedingungen  
unter [www.leha.at](http://www.leha.at)




SONNENSCHUTZ  
UND VORHANGSCHIENEN  
nach Maß

Wir wünschen Ihnen viel Freude.

Montage- & Bedienungsanleitung

# RAFFROLLO

## ISI-PIN



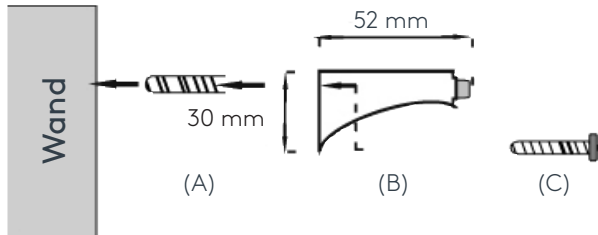
Decken- oder Wandmontage



# MONTAGE

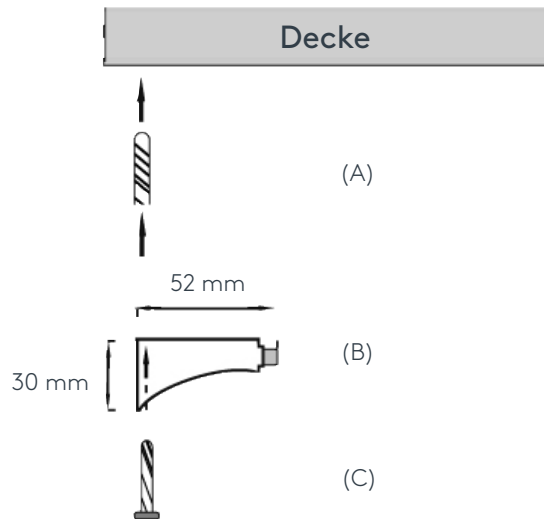
## Wandmontage

Zubehör für Raffrollotechnik:  
Dübel (A), Halterungen (B), Schrauben (C)



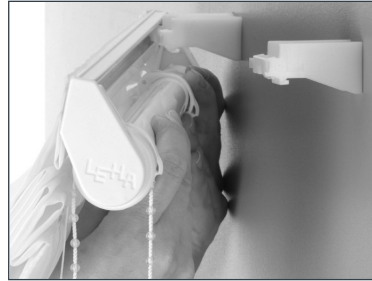
## Deckenmontage

Zubehör für Raffrollotechnik:  
Dübel (A), Halterungen (B), Schrauben (C)




## Einhängen der Mechanik


Zuerst an der Profioberkante eingehängen, dann nach unten drücken, bis zum hörbaren Klicken.



# STOFF-ABNAHME



Raffrollo ganz nach unten ziehen.



Fallstab aus dem Saum herausnehmen.



Das Klettband von der Ober-schiene lösen.

# SCHIENEN-DEMONTAGE

Lasche an Träger-Unterseite nach oben drücken – Profil löst sich (nicht erforderlich, wenn nur der Stoff zum Abnehmen ist).

