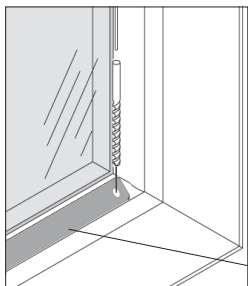


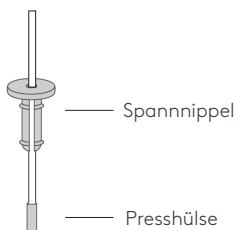
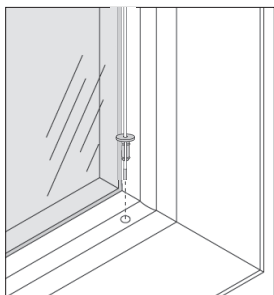
BEFESTIGUNG SPANNNIPPEL

- 1 Bohren Sie zuerst mithilfe der Bohrschablone die Montagelöcher (3,5 mm).



Bohrschablone

- 2 Fädeln Sie auf einer Seite zuerst den Spannippel auf das Spannseil. Anschließend befestigen Sie die Presshülse mit einer Zange auf dem Seil und schneiden das überschüssige Seil ab. Nun fädeln Sie das Spannseil laut Zeichnung in das Montageloch ein.



- 3 Spannen Sie nun auf der anderen Seite das Seil und wiederholen Sie Punkt 2.

